

尖點科技股份有限公司及子公司

合併財務報告暨會計師核閱報告
民國106及105年第1季

地址：新北市樹林區佳園路三段203號

電話：(02)26805868

§ 目 錄 §

項	目 頁	財 務 報 告 次 附 註 編 號
一、封 面	1	-
二、目 錄	2	-
三、會計師核閱報告	3	-
四、合併資產負債表	4	-
五、合併綜合損益表	5~6	-
六、合併權益變動表	7	-
七、合併現金流量表	8~9	-
八、合併財務報表附註		
(一) 公司沿革	10	一
(二) 通過財務報告之日期及程序	10	二
(三) 新發布及修訂準則及解釋之適用	10~12	三
(四) 重大會計政策之彙總說明	12~13	四
(五) 重大會計判斷、估計及假設不確定性之主要來源	13	五
(六) 重要會計項目之說明	13~44	六~三一
(七) 關係人交易	44~45	三二
(八) 質抵押之資產	46	三三
(九) 重大或有負債及未認列之合約承諾	-	-
(十) 重大之災害損失	-	-
(十一) 重大之期後事項	-	-
(十二) 具重大影響之外幣資產及負債資訊	46~47	三四
(十三) 附註揭露事項		
1. 重大交易事項相關資訊	48、50~53 57~63	三五
2. 轉投資事業相關資訊	48、54	三五
3. 大陸投資資訊	48~51、55~56	三五
(十四) 部門資訊	49	三六

會計師核閱報告

尖點科技股份有限公司 公鑒：



尖點科技股份有限公司及其子公司民國 106 年及 105 年 3 月 31 日之合併資產負債表暨民國 106 年及 105 年 1 月 1 日至 3 月 31 日之合併綜合損益表、合併權益變動表與合併現金流量表，業經本會計師核閱竣事。上開合併財務報表之編製係管理階層之責任，本會計師之責任則為根據核閱結果出具報告。

本會計師係依照審計準則公報第三十六號「財務報表之核閱」規劃並執行核閱工作。由於本會計師僅實施分析、比較與查詢，並未依照一般公認審計準則查核，故無法對上開合併財務報表整體表示查核意見。



依本會計師核閱結果，並未發現第一段所述合併財務報表在所有重大方面有違反證券發行人財務報告編製準則及經金融監督管理委員會認可並發布生效之國際會計準則第 34 號「期中財務報導」而須作修正之情事。

勤業眾信聯合會計師事務所

會計師 廖婉怡




會計師 劉永富



金融監督管理委員會核准文號
金管證審字第 1010028123 號

證券暨期貨管理委員會核准文號
台財證六字第 0920123784 號

中 華 民 國 1 0 6 年 5 月 4 日



民國 106 年 3 月 31 日 暨 民國 105 年 12 月 31 日 及 3 月 31 日

單位：新台幣仟元

代 碼	資 產	106年3月31日 (經核閱)		105年12月31日 (經查核)		105年3月31日 (追溯調整後並經核閱) (附註二六)	
		金 額	%	金 額	%	金 額	%
	流動資產						
1100	現金及約當現金(附註六)	\$ 1,568,296	26	\$ 1,440,663	23	\$ 1,533,919	23
1110	透過損益按公允價值衡量之金融資產(附註七及三一)	119,148	2	170,698	3	28,146	-
1150	應收票據(附註八)	73,367	1	45,343	1	45,621	1
1170	應收帳款淨額(附註八)	950,639	16	1,102,504	17	930,391	14
1180	應收帳款一關係人(附註三二)	138,667	2	160,275	2	166,262	2
1200	其他應收款(附註八)	59,032	1	57,516	1	70,145	1
1220	本期所得稅資產(附註四)	3,513	-	2,619	-	35,881	1
130X	存貨(附註九)	491,486	8	485,775	8	572,608	8
1410	預付款項(附註十)	100,393	2	112,123	2	110,091	2
1470	其他流動資產	1,290	-	1,159	-	2,289	-
11XX	流動資產總計	<u>3,505,831</u>	<u>58</u>	<u>3,578,675</u>	<u>57</u>	<u>3,495,353</u>	<u>52</u>
	非流動資產						
1543	以成本衡量之金融資產(附註十一)	5,722	-	6,084	-	6,071	-
1600	不動產、廠房及設備(附註十三及三三)	2,293,313	38	2,505,790	40	2,841,035	42
1780	無形資產(附註十四)	34,527	1	35,705	1	38,901	1
1840	遞延所得稅資產(附註四)	106,665	2	109,011	2	101,539	2
1985	長期預付租賃款(附註十五)	26,681	-	28,398	-	31,014	-
1990	其他非流動資產(附註十六及二九)	31,204	1	32,679	-	202,832	3
15XX	非流動資產總計	<u>2,498,112</u>	<u>42</u>	<u>2,717,667</u>	<u>43</u>	<u>3,221,392</u>	<u>48</u>
1XXX	資 產 總 計	<u>\$ 6,003,943</u>	<u>100</u>	<u>\$ 6,296,342</u>	<u>100</u>	<u>\$ 6,716,745</u>	<u>100</u>
	負債及權益						
	流動負債						
2100	短期借款(附註十七)	\$ 48,528	1	\$ 81,834	1	\$ 18,104	-
2120	透過損益按公允價值衡量之金融負債(附註七及三一)	110	-	-	-	2,568	-
2170	應付帳款(附註十八)	178,041	3	181,879	3	130,532	2
2180	應付帳款一關係人(附註三二)	202	-	538	-	378	-
2200	其他應付款(附註十九)	490,595	8	595,020	9	631,563	9
2230	本期所得稅負債(附註四)	53,688	1	45,896	1	54,898	1
2320	一年內到期之長期借款(附註十七及三三)	148,848	2	160,243	3	163,956	3
2399	其他流動負債	7,654	-	9,304	-	6,140	-
21XX	流動負債總計	<u>927,666</u>	<u>15</u>	<u>1,074,714</u>	<u>17</u>	<u>1,008,139</u>	<u>15</u>
	非流動負債						
2540	長期借款(附註十七及三三)	419,400	7	431,801	7	637,701	10
2640	淨確定福利負債	1,502	-	1,487	-	-	-
2645	存入保證金	11,125	-	11,446	-	11,435	-
2570	遞延所得稅負債(附註四)	136,372	3	141,139	2	138,304	2
25XX	非流動負債總計	<u>568,399</u>	<u>10</u>	<u>585,873</u>	<u>9</u>	<u>787,440</u>	<u>12</u>
2XXX	負債總計	<u>1,496,065</u>	<u>25</u>	<u>1,660,587</u>	<u>26</u>	<u>1,795,579</u>	<u>27</u>
	歸屬於母公司業主之權益						
3110	普通股股本	1,594,783	27	1,594,783	25	1,594,783	24
3200	資本公積	1,235,440	21	1,235,440	20	1,219,550	18
	保留盈餘						
3310	法定盈餘公積	354,582	6	354,582	6	317,343	5
3320	特別盈餘公積	198,770	3	198,770	3	198,770	3
3350	未分配盈餘	1,241,664	21	1,179,729	19	1,237,763	18
3300	保留盈餘總計	<u>1,795,016</u>	<u>30</u>	<u>1,733,081</u>	<u>28</u>	<u>1,753,876</u>	<u>26</u>
3400	其他權益	(340,360)	(6)	(146,686)	(2)	114,075	2
3500	庫藏股票	(31,696)	(1)	(31,696)	(1)	-	-
31XX	母公司業主權益總計	<u>4,253,183</u>	<u>71</u>	<u>4,384,922</u>	<u>70</u>	<u>4,682,284</u>	<u>70</u>
36XX	非控制權益	254,695	4	250,833	4	238,882	3
3XXX	權益總計	<u>4,507,878</u>	<u>75</u>	<u>4,635,755</u>	<u>74</u>	<u>4,921,166</u>	<u>73</u>
	負債與權益總計	<u>\$ 6,003,943</u>	<u>100</u>	<u>\$ 6,296,342</u>	<u>100</u>	<u>\$ 6,716,745</u>	<u>100</u>

後附之附註係本合併財務報告之一部分。

(參閱勤業眾信聯合會計師事務所民國 106 年 5 月 4 日核閱報告)

董事長：



經理人：



會計主管：



尖點科技股份有限公司及子公司

合併綜合損益表

民國 106 年及 105 年 1 月 1 日至 3 月 31 日

(僅經核閱，未依一般公認審計準則查核)

單位：新台幣仟元，惟
每股盈餘為元

代 碼		106年1月1日至3月31日			105年1月1日至3月31日 (追溯調整後) (附註二六)		
		金	額	%	金	額	%
4110	營業收入(附註三二)	\$	794,916	100	\$	722,742	100
4170	減：銷貨退回		355	-		-	-
4190	銷貨折讓		3,271	-		1,827	-
4000	營業收入		791,290	100		720,915	100
	營業成本(附註三二)						
5110	營業成本		558,000	71		518,438	72
5900	營業毛利		233,290	29		202,477	28
	營業費用						
6100	推銷費用		34,289	4		31,834	4
6200	管理費用		88,299	11		82,728	12
6300	研究發展費用		21,636	3		22,766	3
6000	營業費用合計		144,224	18		137,328	19
6500	其他收益及費損淨額(附註二二)	(289)	-		24	-
6900	營業淨利		88,777	11		65,173	9
	營業外收入及支出						
7100	利息收入		3,889	1		3,380	1
7190	其他收入		959	-		2,337	-
7635	透過損益按公允價值衡量之 金融商品損失	(1,629)	-	(493)	-
7590	什項支出	(2,056)	-	(370)	-
7630	淨外幣兌換損失(附註二二)	(2,153)	-	(4,715)	(1)
7510	利息費用	(5,125)	(1)	(7,307)	(1)
7000	營業外收入及支出合計	(6,115)	-	(7,168)	(1)

(接次頁)

(承前頁)

代 碼		106年1月1日至3月31日		105年1月1日至3月31日 (追溯調整後) (附註二六)	
		金 額	%	金 額	%
7900	稅前淨利	\$ 82,662	11	\$ 58,005	8
7950	所得稅費用 (附註四及二三)	(15,889)	(2)	(6,128)	(1)
8200	淨 利	<u>66,773</u>	<u>9</u>	<u>51,877</u>	<u>7</u>
	其他綜合損益				
8310	不重分類至損益之項目：				
8311	確定福利計畫之再衡量 數	(10)	-	(86)	-
8349	與不重分類之項目相關 之所得稅	2	-	15	-
8360	後續可能重分類至損益之項 目：				
8361	國外營運機構財務報表 換算之兌換差額	(194,642)	(25)	(56,130)	(8)
8300	其他綜合損益	(194,650)	(25)	(56,201)	(8)
8500	綜合損益總額	<u>(\$ 127,877)</u>	<u>(16)</u>	<u>(\$ 4,324)</u>	<u>(1)</u>
	淨利歸屬於：				
8610	母公司業主	\$ 61,943	8	\$ 49,589	7
8620	非控制權益	<u>4,830</u>	<u>-</u>	<u>2,288</u>	<u>-</u>
8600		<u>\$ 66,773</u>	<u>8</u>	<u>\$ 51,877</u>	<u>7</u>
	綜合損益總額歸屬於：				
8710	母公司業主	(\$ 131,739)	(17)	(\$ 5,792)	(1)
8720	非控制權益	<u>3,862</u>	<u>1</u>	<u>1,468</u>	<u>-</u>
8700		<u>(\$ 127,877)</u>	<u>(16)</u>	<u>(\$ 4,324)</u>	<u>(1)</u>
	每股盈餘 (附註二四)				
9710	基 本	<u>\$ 0.39</u>		<u>\$ 0.31</u>	
9810	稀 釋	<u>\$ 0.39</u>		<u>\$ 0.30</u>	

後附之附註係本合併財務報告之一部分。

(參閱勤業眾信聯合會計師事務所民國 106 年 5 月 4 日核閱報告)

董事長：




經理人：



會計主管：





尖點科技(股)有限公司

民國 106 年 3 月 31 日
(僅經核閱，
準則查核)

單位：新台幣千元

代碼	歸屬於母公司之權益	附註		非控制權益 (附註二一 及二六)	權益總額
		(其他權益 國外營運機構 財務報表換算 之兌換差額)	(一)		
A1	105年1月1日餘額	\$ 1,592,041	\$ 2,742	\$ 218,849	\$ 4,906,225
M5	取得子公司股權價格與帳面價值 差額	-	-	18,565	18,565
NI	待登記股本轉為普通股股本	2,742	(2,742)	-	-
DI	105年1月1日至3月31日追溯 調整後淨利	-	-	2,288	51,877
D3	105年1月1日至3月31日追溯 調整後其他綜合損益	-	-	(820)	(56,201)
D5	105年1月1日至3月31日追溯 調整後綜合損益總額	-	-	1,468	(4,324)
Z1	105年3月31日餘額	\$ 1,594,783	\$ 2,742	\$ 238,882	\$ 4,921,166
A1	106年1月1日餘額	\$ 1,594,783	\$ 3,169	\$ 250,833	\$ 4,635,755
DI	106年1月1日至3月31日淨利	-	-	4,830	66,773
D3	106年1月1日至3月31日其他 綜合損益	-	-	(968)	(194,650)
D5	106年1月1日至3月31日綜合 損益總額	-	-	3,862	(127,877)
Z1	106年3月31日餘額	\$ 1,594,783	\$ 3,169	\$ 254,695	\$ 4,507,878

後附之附註係本合併財務報告之一部分。
(參閱勤業眾信聯合會計師事務所民國 106 年 5 月 4 日核閱報告)



董事長：



經理人：



會計主管：

尖點科技股份有限公司及子公司

合併現金流量表

民國 106 年及 105 年 1 月 1 日至 3 月 31 日

(僅經核閱，未依一般公認審計準則查核)

單位：新台幣仟元

代 碼		106 年 1 月 1 日 至 3 月 31 日	105 年 1 月 1 日 至 3 月 31 日 (追溯調整後) (附註二六)
	營業活動之現金流量		
A10000	稅前淨利	\$ 82,662	\$ 58,005
A20000	調整項目：		
A20100	折舊費用	128,875	145,278
A20200	攤銷費用	2,518	1,395
A20300	呆帳費用提列(迴轉)	(66)	410
A20400	透過損益按公允價值衡量之金融商品損失	1,629	493
A20900	利息費用	5,125	7,307
A21200	利息收入	(3,889)	(3,380)
A22500	處分不動產、廠房及設備淨損(益)	289	(24)
A29900	廉價購買利益	-	(112)
A29900	預付租賃款攤銷	177	199
A30000	營業資產及負債之淨變動數		
A31110	持有供交易之金融商品	50,031	(1,330)
A31130	應收票據	(28,024)	4,224
A31150	應收帳款	152,193	261,520
A31160	應收帳款—關係人	21,608	49,505
A31180	其他應收款	(1,729)	43,196
A31200	存 貨	(4,173)	(30,461)
A31230	預付款項	11,690	25,457
A31240	其他流動資產	(131)	(1,556)
A32150	應付帳款	(3,838)	(46,826)
A32160	應付帳款—關係人	(336)	112
A32180	其他應付款	(109,402)	(78,528)
A32230	其他流動負債	(1,650)	1,096
A32240	淨確定福利負債	5	(4)
A33000	營運產生之淨現金流入	<u>303,564</u>	<u>435,976</u>

(接次頁)

(承前頁)

代 碼		106 年 1 月 1 日 至 3 月 31 日	105 年 1 月 1 日 至 3 月 31 日 (追溯調整後) (附註二六)
A33100	收取之利息	\$ 4,102	\$ 2,980
A33300	支付之利息	(5,235)	(7,555)
A33500	支付之所得稅	(5,274)	(13,472)
AAAA	營業活動之淨現金流入	<u>297,157</u>	<u>417,929</u>
投資活動之現金流量			
B02200	取得子公司之淨現金流出 (附註二六)	-	(20,378)
B02700	購置不動產、廠房及設備 (附註二八)	(11,309)	(13,462)
B02800	處分不動產、廠房及設備價款	5,761	213
B03700	存出保證金減少 (增加)	(639)	2,974
B04500	購置無形資產	(2,694)	(1,592)
B06800	其他非流動資產減少 (增加)	(3,247)	3,011
BBBB	投資活動之淨現金流出	<u>(12,128)</u>	<u>(29,234)</u>
籌資活動之現金流量			
C00100	短期借款增加 (減少)	(33,306)	9,898
C01700	償還長期借款	(17,067)	(128,162)
C03000	存入保證金減少	(321)	(226)
CCCC	籌資活動之淨現金流出	<u>(50,694)</u>	<u>(118,490)</u>
DDDD	匯率變動之影響	<u>(106,702)</u>	<u>(65,184)</u>
EEEE	現金及約當現金增加數	127,633	205,021
E00100	期初現金及約當現金餘額	<u>1,440,663</u>	<u>1,328,898</u>
E00200	期末現金及約當現金餘額	<u>\$ 1,568,296</u>	<u>\$ 1,533,919</u>

後附之附註係本合併財務報告之一部分。

(參閱勤業眾信聯合會計師事務所民國 106 年 5 月 4 日核閱報告)

董事長：



經理人：



會計主管：



尖點科技股份有限公司及子公司

合併財務報表附註

民國 106 年及 105 年 1 月 1 日至 3 月 31 日

(僅經核閱，未依一般公認審計準則查核)

(除另註明外，金額以新台幣仟元為單位)

一、公司沿革

尖點科技股份有限公司(母公司，母公司及由母公司所控制個體，以下稱合併公司)於 85 年設立，於 89 年 5 月 10 日獲財政部證券暨期貨管理委員會核准公開發行，93 年 12 月 21 日股票於財團法人中華民國證券櫃檯買賣中心掛牌，97 年 1 月 7 日經金融監督管理委員會(以下稱「金管會」)證券期貨局核准股票上市，並於 97 年 1 月 21 日正式掛牌。母公司主要從事於電子線路板微型鑽頭、數控鑽孔機及加工週邊設備之產銷。

本合併財務報告係以母公司之功能性貨幣新台幣表達。

二、通過財務報告之日期及程序

本合併財務報告於 106 年 5 月 4 日經母公司董事會通過。

三、新發布及修訂準則及解釋之適用

(一)首次適用修正後之證券發行人財務報告編製準則及經金管會認可並發布生效之國際財務報導準則(IFRS)、國際會計準則(IAS)、解釋(IFRIC)及解釋公告(SIC)(以下稱「IFRSs」)

除下列說明外，適用修正後之證券發行人財務報告編製準則及金管會認可並發布生效之 IFRSs 將不致造成合併公司會計政策之重大變動。

證券發行人財務報告編製準則之修正

該修正除配合金管會認可並發布生效 106 年適用之 IFRSs 新增若干會計項目及非金融資產減損揭露規定外，另配合國內實施 IFRSs 情形，強調若干認列與衡量規定，並新增關係人交易及商譽等揭露。

該修正規定，其他公司或機構與合併公司之董事長或總經理為同一人，或具有配偶或二親等以內關係者，除能證明不具控制或重

大影響者外，係屬實質關係人。此外，該修正規定應揭露與合併公司進行交易之關係人名稱及關係，若單一關係人交易金額或餘額達合併公司各該項交易總額或餘額 10% 以上者，應按關係人名稱單獨列示。

另若被收購公司於合併後之實際營運情形與收購時之預期效益有重大差異者，該修正規定應附註揭露。

106 年追溯適用前述修正時，係增加關係人交易之揭露，請參閱附註三二。

(二) 國際會計準則理事會 (IASB) 已發布但尚未經金管會認可並發布生效之 IFRSs

合併公司未適用下列業經 IASB 發布但未經金管會認可並發布生效之 IFRSs。截至本合併財務報告通過發布日止，除 IFRS 9 及 IFRS 15 應自 107 年度開始適用外，金管會尚未發布其他準則生效日。

新發布 / 修正 / 修訂準則及解釋	IASB 發布之生效日(註1)
「2014-2016 週期之年度改善」	註 2
IFRS 2 之修正「股份基礎給付交易之分類與衡量」	2018 年 1 月 1 日
IFRS 4 之修正「於 IFRS 4『保險合約』下 IFRS 9『金融工具』之適用」	2018 年 1 月 1 日
IFRS 9「金融工具」	2018 年 1 月 1 日
IFRS 9 及 IFRS 7 之修正「強制生效日及過渡揭露」	2018 年 1 月 1 日
IFRS 10 及 IAS 28 之修正「投資者與其關聯企業或合資間之資產出售或投入」	未定
IFRS 15「客戶合約之收入」	2018 年 1 月 1 日
IFRS 15 之修正「IFRS 15 之闡釋」	2018 年 1 月 1 日
IFRS 16「租賃」	2019 年 1 月 1 日
IAS 7 之修正「揭露倡議」	2017 年 1 月 1 日
IAS 12 之修正「未實現損失之遞延所得稅資產之認列」	2017 年 1 月 1 日
IAS 40 之修正「投資性不動產之轉換」	2018 年 1 月 1 日
IFRIC 22「外幣交易與預收付對價」	2018 年 1 月 1 日

註 1：除另註明外，上述新發布 / 修正 / 修訂準則或解釋係於各該日期以後開始之年度期間生效。

註 2：IFRS 12 之修正係追溯適用於 2017 年 1 月 1 日以後開始之年度期間；IAS 28 之修正係追溯適用於 2018 年 1 月 1 日以後開始之年度期間。

IFRS 16「租賃」

IFRS 16 係規範租賃之會計處理，該準則將取代 IAS 17「租賃」及相關解釋。

於適用 IFRS 16 時，若合併公司為承租人，除小額租賃及短期租賃得選擇採用類似 IAS 17 之營業租賃處理外，其他租賃皆應於合併資產負債表上認列使用權資產及租賃負債。合併綜合損益表應分別表達使用權資產之折舊費用及租賃負債按有效利息法所產生之利息費用。在合併現金流量表中，償付租賃負債之本金金額表達為籌資活動，支付利息部分則列為營業活動。

對於合併公司為出租人之會計處理預計無重大影響。

IFRS 16 生效時，合併公司得選擇追溯適用至比較期間或將首次適用之累積影響數認列於首次適用日。

除上述影響外，截至本合併財務報告通過發布日止，合併公司仍持續評估其他準則、解釋之修正對財務狀況與財務績效之影響，相關影響待評估完成時予以揭露。

四、重大會計政策之彙總說明

(一) 遵循聲明

本合併財務報告係依照證券發行人財務報告編製準則及經金管會認可並發布生效之 IAS 34「期中財務報導」編製。本合併財務報告並未包含整份年度財務報告所規定之所有 IFRSs 揭露資訊。

(二) 合併基礎

本合併財務報告係包含母公司及母公司所控制個體（子公司）之財務報表。

子公司之財務報表已予調整，以使其會計政策與合併公司之會計政策一致。於編製合併財務報告時，各個體間之交易、帳戶餘額、收益及費損已全數予以銷除。子公司之綜合損益總額係歸屬至母公司業主及非控制權益，即使非控制權益因而成為虧損餘額。

當合併公司對子公司所有權權益之變動未導致喪失控制者，係作為權益交易處理。合併公司及非控制權益之帳面金額已予調整，以反映其於子公司相對權益之變動。非控制權益之調整金額與所支

付或收取對價之公允價值間之差額，係直接認列為權益且歸屬於母公司業主。

子公司明細、持股比率及營業項目，參閱附註十二、附表五及附表六。

(三) 其他重大會計政策說明

除下列說明外，請參閱 105 年度合併財務報告之重大會計政策彙總說明。

1. 確定福利退職後福利

期中期間之退休金成本係採用前一年度結束日依精算決定之退休金成本率，以年初至當期末為基礎計算，並針對本期之重大市場波動，及重大計畫修正、清償或其他重大一次性事項加以調整。

2. 所得稅

所得稅費用係當期所得稅及遞延所得稅之總和。期中期間之所得稅係以年度為基礎進行評估，以預期年度總盈餘所適用之稅率，就期中稅前利益予以計算。

五、重大會計判斷、估計及假設不確定性之主要來源

請參閱 105 年度合併財務報告之重大會計判斷、估計及假設不確定性主要來源說明。

六、現金及約當現金

	106年3月31日	105年12月31日	105年3月31日
庫存現金及零用金	\$ 1,181	\$ 1,231	\$ 1,316
銀行支票及活期存款	518,490	528,663	1,033,642
約當現金			
銀行定期存款	1,048,625	910,769	498,961
	<u>\$ 1,568,296</u>	<u>\$ 1,440,663</u>	<u>\$ 1,533,919</u>

銀行活期存款及銀行定期存款於資產負債表日之市場利率區間如下：

	106年3月31日	105年12月31日	105年3月31日
銀行活期存款	0.001%-0.46%	0.001%-0.35%	0.001%-1.49%
銀行定期存款	0.40%-3.19%	0.40%-3.30%	0.17%-5.40%

七、透過損益按公允價值衡量之金融工具

	106年3月31日	105年12月31日	105年3月31日
<u>持有供交易之金融資產</u>			
非衍生金融工具			
— 基金受益憑證	\$ 119,148	\$ 169,461	\$ 25,042
衍生金融工具(未指定避險)			
— 遠期外匯合約	-	1,237	3,104
	<u>\$ 119,148</u>	<u>\$ 170,698</u>	<u>\$ 28,146</u>
<u>持有供交易之金融負債</u>			
衍生金融工具(未指定避險)			
— 遠期外匯合約	\$ 110	-	\$ 2,568

於資產負債表日未適用避險會計且尚未到期之遠期外匯合約如下：

	幣別	到期期間	合約金額(仟元)
<u>106年3月31日</u>			
賣出遠期外匯	日幣兌新台幣	106.4.28	JPY5,250/NTD1,461
賣出遠期外匯	日幣兌新台幣	106.5.31	JPY8,495/NTD2,345
賣出遠期外匯	日幣兌新台幣	106.6.30	JPY10,792/NTD2,937
賣出遠期外匯	日幣兌新台幣	106.7.31	JPY4,868/NTD1,312
賣出遠期外匯	韓幣兌美金	106.4.10	KRW387,300/USD332
賣出遠期外匯	韓幣兌美金	106.5.8	KRW289,900/USD252
賣出遠期外匯	韓幣兌美金	106.6.9	KRW230,000/USD205
賣出遠期外匯	美金兌新台幣	106.4.10	USD332/NTD10,411
賣出遠期外匯	美金兌新台幣	106.5.8	USD252/NTD7,752
賣出遠期外匯	美金兌新台幣	106.6.9	USD205/NTD6,228
<u>105年12月31日</u>			
賣出遠期外匯	日幣兌新台幣	106.1.26	JPY5,150/NTD1,581
賣出遠期外匯	日幣兌新台幣	106.2.27	JPY7,600/NTD2,294
賣出遠期外匯	日幣兌新台幣	106.3.29	JPY7,840/NTD2,412
賣出遠期外匯	日幣兌新台幣	106.4.28	JPY5,250/NTD1,461
賣出遠期外匯	韓幣兌美金	106.1.6	KRW540,000/USD480
賣出遠期外匯	韓幣兌美金	106.2.7	KRW418,800/USD353
賣出遠期外匯	韓幣兌美金	106.3.7	KRW392,900/USD329
賣出遠期外匯	美金兌新台幣	106.1.6	USD480/NTD15,084
賣出遠期外匯	美金兌新台幣	106.2.7	USD353/NTD11,264
賣出遠期外匯	美金兌新台幣	106.3.7	USD329/NTD10,474

(接次頁)

(承前頁)

	幣 別	到 期 期 間	合 約 金 額 (仟 元)
<u>105年3月31日</u>			
買入遠期外匯	新台幣兌日幣	105.8.11~105.8.25	NTD16,866/JPY60,690
買入遠期外匯	新台幣兌日幣	105.9.1~105.9.8	NTD16,574/JPY60,690
買入遠期外匯	人民幣兌法郎	105.10.11	CNY5,713/CHF861
買入遠期外匯	人民幣兌法郎	105.10.17	CNY16,644/CHF2,450
買入遠期外匯	韓幣兌美金	105.5.4	KRW432,000/USD355
賣出遠期外匯	美元兌新台幣	105.5.4	USD355/NTD11,664
賣出遠期外匯	歐元兌人民幣	105.4.29	EUR500/CNY3,465
賣出遠期外匯	歐元兌人民幣	105.5.5	EUR300/CNY2,120
賣出遠期外匯	歐元兌人民幣	105.5.23	EUR300/CNY2,130

合併公司從事遠期外匯交易之目的，主要係為規避外幣資產及負債因匯率波動產生之風險，其財務避險策略係以達成規避大部分市場價格風險為目的。

八、應收票據、應收帳款及其他應收款

	<u>106年3月31日</u>	<u>105年12月31日</u>	<u>105年3月31日</u>
<u>應收票據</u>			
因營業而發生	<u>\$ 73,367</u>	<u>\$ 45,343</u>	<u>\$ 45,621</u>
<u>應收帳款</u>			
應收帳款	\$ 955,175	\$ 1,107,368	\$ 934,650
減：備抵呆帳	<u>4,536</u>	<u>4,864</u>	<u>4,259</u>
	<u>\$ 950,639</u>	<u>\$ 1,102,504</u>	<u>\$ 930,391</u>
<u>其他應收款</u>			
應收出口退稅	\$ 19,633	\$ 19,961	\$ -
代購設備款	10,639	12,503	30,077
應收銀行保留款	3,104	3,002	18,428
其 他	<u>25,656</u>	<u>22,050</u>	<u>21,640</u>
	<u>\$ 59,032</u>	<u>\$ 57,516</u>	<u>\$ 70,145</u>

(一) 應收票據

合併公司對應收票據之平均授信期間為 90 至 120 天，於決定應收票據可回收性時，合併公司考量應收票據自原始授信日至資產負債表日信用品質之任何改變。應收票據如屆到期日未獲兌現，則提列 100% 備抵呆帳。

於資產負債表日無已逾期而合併公司尚未認列備抵呆帳之應收票據。

(二) 應收帳款

合併公司對應收帳款之平均授信期間為 90 至 120 天，於決定應收帳款可回收性時，合併公司考量應收帳款自原始授信日至資產負債表日信用品質之任何改變，除個別帳款有客觀減損證據則個別評估其減損金額外，合併公司對於逾期天數超過 360 天之應收帳款，認為其回收比例甚低而認列減損，提列 100% 備抵呆帳，對於逾期天數在 181 天至 360 天之間之應收帳款，依歷史交易經驗估計無法回收之金額而認列減損，提列備抵呆帳。

於資產負債表日已逾期但合併公司尚未認列備抵呆帳之應收帳款，因其信用品質並未重大改變，合併公司管理階層認為仍可回收其金額，合併公司對該等應收帳款並未持有任何擔保品或其他信用增強保障。

應收帳款之帳齡分析如下：

	106年3月31日	105年12月31日	105年3月31日
未逾期	\$ 930,015	\$ 1,067,936	\$ 882,999
1~60天	432	13,063	17,736
61~120天	5,650	5,044	9,890
121~180天	7,006	4,175	9,294
181~360天	5,557	14,557	11,149
361天以上	6,515	2,593	3,582
合計	<u>\$ 955,175</u>	<u>\$ 1,107,368</u>	<u>\$ 934,650</u>

以上係以逾期天數為基準進行之帳齡分析。

已逾期但未減損應收帳款之帳齡分析如下：

	106年3月31日	105年12月31日	105年3月31日
1~60天	\$ 432	\$ 13,063	\$ 17,736
61~120天	5,650	5,044	9,890
121~180天	7,006	4,175	9,294
181~360天	1,390	10,015	9,797
361天以上	4,063	-	-
合計	<u>\$ 18,541</u>	<u>\$ 32,297</u>	<u>\$ 46,717</u>

以上係以逾期天數為基準進行之帳齡分析。

應收帳款之備抵呆帳變動資訊如下：

	個別評估 減損損失	群組評估 減損損失	合計
106年1月1日餘額	\$ 65	\$ 4,799	\$ 4,864
減：本期迴轉呆帳費用	-	(66)	(66)
外幣換算差額	(4)	(258)	(262)
106年3月31日餘額	<u>\$ 61</u>	<u>\$ 4,475</u>	<u>\$ 4,536</u>
105年1月1日餘額	\$ 70	\$ 3,844	\$ 3,914
加：本期提列呆帳費用	-	410	410
外幣換算差額	(1)	(64)	(65)
105年3月31日餘額	<u>\$ 69</u>	<u>\$ 4,190</u>	<u>\$ 4,259</u>

截至 106 年 3 月 31 日暨 105 年 12 月 31 日及 3 月 31 日止，已進行清算或處於重大財務困難之個別已減損應收帳款餘額分別為 61 仟元、65 仟元及 69 仟元。合併公司對該等應收帳款餘額並未持有任何擔保品。

合併公司與兆豐國際商業銀行及華一銀行間簽訂讓售應收帳款合約，合併公司依合約規定不須承擔應收帳款無法收回之風險。106 年及 105 年 1 月 1 日至 3 月 31 日讓售應收帳款金額分別為 24,633 仟元及 136,797 仟元。

截至 106 年 3 月 31 日暨 105 年 12 月 31 日及 3 月 31 日止，尚未到期之讓售應收帳款相關資訊如下：

讓售對象	讓售應收 帳款金額	已動支金額	未動支金額	保留款金額	已動支金 額年利率 (%)	額	度
<u>106年3月31日</u>							
兆豐國際商業銀行	<u>\$ 24,633</u>	<u>\$ 21,529</u>	<u>\$ 712</u>	<u>\$ 2,392</u>	2.22-2.29	\$ 4,000	仟美元
<u>105年12月31日</u>							
華一銀行	\$ 179	\$ -	\$ 143	\$ 36	-	\$48,000	仟人民幣
兆豐國際商業銀行	<u>21,120</u>	<u>18,297</u>	<u>790</u>	<u>2,033</u>	1.79-2.11	4,000	仟美元
	<u>\$ 21,299</u>	<u>\$ 18,297</u>	<u>\$ 933</u>	<u>\$ 2,069</u>			
<u>105年3月31日</u>							
華一銀行	\$ 15,199	\$ -	\$ 12,159	\$ 3,040	-	\$48,000	仟人民幣
兆豐國際商業銀行	<u>25,232</u>	<u>22,003</u>	<u>784</u>	<u>2,445</u>	1.68-1.74	4,000	仟美元
	<u>\$ 40,431</u>	<u>\$ 22,003</u>	<u>\$ 12,943</u>	<u>\$ 5,485</u>			

上述額度可循環使用。

上述未動支金額及保留款已轉列其他應收款－應收銀行保留款。

九、存 貨

	106年3月31日	105年12月31日	105年3月31日
原 料	\$ 115,922	\$ 110,428	\$ 125,411
物 料	93,036	99,324	93,784
在 製 品	45,409	43,603	27,455
製 成 品	227,272	223,276	302,390
商 品	9,847	9,144	23,568
	<u>\$ 491,486</u>	<u>\$ 485,775</u>	<u>\$ 572,608</u>

106年1月1日至3月31日與存貨相關之營業成本為341,916仟元，其中包括存貨跌價及報廢損失1,786仟元及存貨盤盈10仟元；105年1月1日至3月31日與存貨相關之營業成本為327,288仟元，其中包括存貨跌價及報廢損失5,615仟元。

十、預付款項

	106年3月31日	105年12月31日	105年3月31日
留抵稅額	\$ 41,546	\$ 52,181	\$ 54,531
預付費用	27,293	28,870	29,762
預付貨款	17,196	16,157	23,705
其他預付款	13,668	14,185	1,311
土地使用權（附註十五）	690	730	782
	<u>\$ 100,393</u>	<u>\$ 112,123</u>	<u>\$ 110,091</u>

十一、以成本衡量之金融資產

	106年3月31日	105年12月31日	105年3月31日
未上市（櫃）普通股	<u>\$ 5,722</u>	<u>\$ 6,084</u>	<u>\$ 6,071</u>

合併公司所持有之上述未上市（櫃）股票投資，於資產負債表日係按成本減除減損損失衡量，因其公允價值合理估計數之區間重大且無法合理評估各種估計之機率，其公允價值無法可靠衡量。

十二、子公司

列入合併財務報告之子公司

本合併財務報告編製主體如下：

投資公司名稱	子公司名稱	業務性質	所持股權百分比			說明
			106年 3月31日	105年 12月31日	105年 3月31日	
尖點科技股份有限公司	Topoint Technology Co., LTD. (B.V.I.)	國際投資	100	100	100	
	欣點科技股份有限公司 (欣點公司)	鑽針測試及鑽孔業務	61.76	61.76	61.76	
	Warpspeed Corporation (B.V.I.)	國際貿易	100	100	100	
	Topoint Japan Co., Ltd.	銷售電子零組件	100	100	100	
	Unipoint Technology Holdings Co., Ltd. (B.V.I.)	國際投資	100	100	-	註 1
Topoint Technology Co., LTD. (B.V.I.)	上海尖點精密工具有限公司 (上海尖點)	生產及銷售精密刀具 及自動量具	100	100	100	
	宏點精密電子(秦皇島) 有限公司(宏點公司)	鑽針測試及鑽孔業務	100	100	100	
	富宏點電子(深圳)有限 公司(富宏點公司)	鑽針測試及鑽孔業務	100	100	100	
	碩點電子(蘇州)有限公 司(碩點公司)	鑽針測試及鑽孔業務	100	100	100	
	淮安宏盛點電子有限公司 (宏盛點公司)	鑽針測試及鑽孔業務	84	84	84	
上海尖點精密工具有限 公司	昆山群特科技電子有限公 司(昆山群特公司)	線路板之生產、加工 及銷售	75	75	75	
	昆山尖點電子有限公司 (昆山尖點公司)	鑽針配套服務	100	100	100	
	淮安宏盛點電子有限公司	鑽針測試及鑽孔業務	16	16	16	
	成都銳點精密工具有限公 司(成都銳點公司)	金屬切削刀具	93.75	93.75	92.5	
	上海和錦滾子科技有限公 司(上海和錦公司)	生產及銷售機械零部 件	81.07	76.96	79.38	註 2
	上海潤點納米材料有限公 司(上海潤點公司)	金屬製品加工業務	81.83	81.83	-	註 3
淮安宏盛點電子有限公 司	淮安宏盈點電子有限公司 (宏盈點公司)	鑽針測試及鑽孔業務	100	100	100	
成都銳點精密工具有限 公司	昆山銳點精密工具有限公 司(昆山銳點公司)	金屬切削刀具	100	100	100	
欣點科技股份有限公司	Unipoint Technology Holdings Co., Ltd. (B.V.I.)	國際投資	-	-	100	註 1
Unipoint Technology Holdings Co., Ltd. (B.V.I.)	欣聯點科技(深圳)有限 公司(欣聯點公司)	鑽針測試及鑽孔業務	100	100	100	

註 1：母公司於 105 年 7 月 31 日向子公司欣點公司購買 Unipoint Technology Holdings Co.,Ltd. 100% 股權，該項交易係為共同控制下之組織重組，其相關會計處理不認列損益。

註 2：上海尖點公司於 105 年 1 月 8 日收購上海和錦公司 70% 股權，並陸續未按持股比例增資，企業合併資訊請參閱附註二六。

註 3：上海尖點公司於 105 年 4 月 21 日投資設立上海潤點公司。

十三、不動產、廠房及設備

	106年3月31日	105年12月31日	105年3月31日
土地	\$ 75,652	\$ 75,652	\$ 75,652
房屋及建築	305,339	322,645	355,130
機器設備	1,821,398	2,022,629	2,324,683
運輸設備	8,953	7,563	8,579
辦公設備	4,376	4,777	5,477
其他設備	56,552	61,134	71,514
待驗設備	21,043	11,390	-
	<u>\$ 2,293,313</u>	<u>\$ 2,505,790</u>	<u>\$ 2,841,035</u>

	土	地	房屋及建築	機器設備	運輸設備	辦公設備	其他設備	待驗設備	合	計
應 本										
106年1月1日餘額	\$ 75,652	\$ 595,108	\$ 6,277,505	\$ 19,273	\$ 12,539	\$ 197,116	\$ 11,390	\$ 7,188,583		\$ 7,188,583
增 添	-	-	1,388	2,295	-	1,837	16,237	21,757		21,757
處 分	-	-	(17,079)	-	(12)	-	-	(17,091)		(17,091)
重 分 類	-	-	5,683	-	-	-	(5,683)	-		-
淨兌換差額	-	(17,625)	(220,313)	(763)	(306)	(3,678)	(901)	(243,586)		(243,586)
106年3月31日餘額	<u>75,652</u>	<u>577,483</u>	<u>6,047,184</u>	<u>20,805</u>	<u>12,221</u>	<u>195,275</u>	<u>21,043</u>	<u>6,949,663</u>		<u>6,949,663</u>
累計折舊及減損										
106年1月1日餘額	-	272,463	4,254,876	11,710	7,762	135,982	-	4,682,793		4,682,793
折舊費用	-	5,172	117,826	622	302	4,953	-	128,875		128,875
處 分	-	-	(11,030)	-	(11)	-	-	(11,041)		(11,041)
淨兌換差額	-	(5,491)	(135,886)	(480)	(208)	(2,212)	-	(144,277)		(144,277)
106年3月31日餘額	-	<u>272,144</u>	<u>4,225,786</u>	<u>11,852</u>	<u>7,845</u>	<u>138,723</u>	-	<u>4,656,350</u>		<u>4,656,350</u>
106年3月31日淨額	<u>\$ 75,652</u>	<u>\$ 305,339</u>	<u>\$ 1,821,398</u>	<u>\$ 8,953</u>	<u>\$ 4,376</u>	<u>\$ 56,552</u>	<u>\$ 21,043</u>	<u>\$ 2,293,313</u>		<u>\$ 2,293,313</u>
應 本										
105年1月1日餘額	\$ 75,652	\$ 620,606	\$ 6,362,207	\$ 19,044	\$ 12,351	\$ 213,627	\$ -	\$ 7,303,487		\$ 7,303,487
增 添	-	481	18,213	-	503	1,969	-	21,166		21,166
處 分	-	-	(627)	-	(634)	(20,745)	-	(22,006)		(22,006)
由企業合併取得	-	143	20,814	438	-	325	-	21,720		21,720
重 分 類	-	-	(490)	-	490	-	-	-		-
淨兌換差額	-	(5,137)	(58,072)	(203)	(85)	(344)	-	(63,841)		(63,841)
105年3月31日餘額	<u>75,652</u>	<u>616,093</u>	<u>6,342,045</u>	<u>19,279</u>	<u>12,625</u>	<u>194,832</u>	-	<u>7,260,526</u>		<u>7,260,526</u>
累計折舊及減損										
105年1月1日餘額	-	255,504	3,914,855	9,792	7,152	138,689	-	4,325,992		4,325,992
折舊費用	-	6,842	132,169	767	318	5,182	-	145,278		145,278
處 分	-	-	(526)	-	(622)	(20,669)	-	(21,817)		(21,817)
由企業合併取得	-	32	4,244	260	-	146	-	4,682		4,682
重 分 類	-	-	(355)	-	355	-	-	-		-
淨兌換差額	-	(1,415)	(33,025)	(119)	(55)	(30)	-	(34,644)		(34,644)
105年3月31日餘額	-	<u>260,963</u>	<u>4,017,362</u>	<u>10,700</u>	<u>7,148</u>	<u>123,318</u>	-	<u>4,419,491</u>		<u>4,419,491</u>
105年3月31日淨額	<u>\$ 75,652</u>	<u>\$ 355,130</u>	<u>\$ 2,324,683</u>	<u>\$ 8,579</u>	<u>\$ 5,477</u>	<u>\$ 71,514</u>	<u>\$ -</u>	<u>\$ 2,841,035</u>		<u>\$ 2,841,035</u>

折舊費用係以直線基礎按下列耐用年數計提：

建築物	
主建物	10年至50年
機電工程	8年至15年
裝潢工程	3年至10年
機器設備	3至10年
運輸設備	3至5年
辦公設備	3至5年
其他設備	3至10年

設定作為借款擔保之不動產、廠房及設備金額，請參閱附註三三。

十四、無形資產

	106年3月31日	105年12月31日	105年3月31日
電腦軟體	\$ 12,643	\$ 11,571	\$ 9,272
專利權	<u>21,884</u>	<u>24,134</u>	<u>29,629</u>
	<u>\$ 34,527</u>	<u>\$ 35,705</u>	<u>\$ 38,901</u>
	電 腦 軟 體	專 利 權	合 計
<u>成 本</u>			
106年1月1日餘額	\$ 19,587	\$ 29,653	\$ 49,240
取 得	2,694	-	2,694
淨兌換差額	(<u>170</u>)	(<u>1,613</u>)	(<u>1,783</u>)
106年3月31日餘額	<u>22,111</u>	<u>28,040</u>	<u>50,151</u>
<u>累計攤銷</u>			
106年1月1日餘額	8,016	5,519	13,535
攤銷費用	1,555	963	2,518
淨兌換差額	(<u>103</u>)	(<u>326</u>)	(<u>429</u>)
106年3月31日餘額	<u>9,468</u>	<u>6,156</u>	<u>15,624</u>
106年3月31日淨額	<u>\$ 12,643</u>	<u>\$ 21,884</u>	<u>\$ 34,527</u>
<u>成 本</u>			
105年1月1日餘額	\$ 15,634	\$ 435	\$ 16,069
取 得	1,592	-	1,592
由企業合併取得	-	31,948	31,948
淨兌換差額	(<u>132</u>)	(<u>610</u>)	(<u>742</u>)
105年3月31日餘額	<u>17,094</u>	<u>31,773</u>	<u>48,867</u>
<u>累計攤銷</u>			
105年1月1日餘額	6,670	268	6,938
攤銷費用	1,204	191	1,395
由企業合併取得	-	1,725	1,725
淨兌換差額	(<u>52</u>)	(<u>40</u>)	(<u>92</u>)
105年3月31日餘額	<u>7,822</u>	<u>2,144</u>	<u>9,966</u>
105年3月31日淨額	<u>\$ 9,272</u>	<u>\$ 29,629</u>	<u>\$ 38,901</u>

攤銷費用係以直線基礎按下列耐用年數計提：

電腦軟體	1至5年
專利權	5至13年

十五、長期預付租賃款

	106年3月31日	105年12月31日	105年3月31日
土地使用權			
流動（帳列預付款項）	\$ 690	\$ 730	\$ 782
非流動	<u>26,681</u>	<u>28,398</u>	<u>31,014</u>
	<u>\$ 27,371</u>	<u>\$ 29,128</u>	<u>\$ 31,796</u>

上述土地使用權係以直線基礎按 49 年計提攤銷費用。

十六、其他非流動資產

	106年3月31日	105年12月31日	105年3月31日
存出保證金	\$ 15,685	\$ 15,046	\$ 42,171
預付設備款	8,777	14,138	154,933
受限制存款	6,068	2,464	5,170
長期預付費用	674	1,031	30
淨確定福利資產	-	-	528
	<u>\$ 31,204</u>	<u>\$ 32,679</u>	<u>\$ 202,832</u>

十七、借 款

(一) 短期借款

	106年3月31日	105年12月31日	105年3月31日
無擔保短期借款	<u>\$ 48,528</u>	<u>\$ 81,834</u>	<u>\$ 18,104</u>
利率區間	1.60%-1.82%	1.30%-1.88%	2.53%

(二) 長期借款

	106年3月31日	105年12月31日	105年3月31日
<u>擔保借款</u>			
國家開發銀行	\$ 116,330	\$ 123,489	\$ 179,094
合作金庫商業銀行	44,658	53,618	86,274
臺灣新光商業銀行	-	-	649
小 計	<u>160,988</u>	<u>177,107</u>	<u>266,017</u>
<u>無擔保借款</u>			
臺灣工業銀行等聯合貸款	-	-	400,000
兆豐國際商業銀行等聯合 貸款	300,000	300,000	-
國家開發銀行	60,660	64,500	95,911
中國信託商業銀行	43,961	46,490	19,831

(接次頁)

(承前頁)

	106年3月31日	105年12月31日	105年3月31日
合作金庫商業銀行	\$ 2,639	\$ 3,947	\$ 7,829
上海商業儲蓄銀行	-	-	12,069
小計	<u>407,260</u>	<u>414,937</u>	<u>535,640</u>
減：一年內到期	<u>148,848</u>	<u>160,243</u>	<u>163,956</u>
長期借款	<u>\$ 419,400</u>	<u>\$ 431,801</u>	<u>\$ 637,701</u>

1. 國家開發銀行擔保借款：成都銳點公司自 103 年 11 月起，並於 104 年 11 月始償還本金至 108 年 11 月，截至 106 年 3 月 31 日暨 105 年 12 月 31 日及 3 月 31 日借款餘額分別為 116,330 仟元、123,489 仟元及 179,094 仟元，年利率分別為 4.75%-5.08%、4.74%-6.00%及 4.74%-6.00%。
2. 合作金庫商業銀行擔保借款：其中包含母公司借款自 103 年 4 月起，每月攤還本息至 108 年 3 月，截至 106 年 3 月 31 日暨 105 年 12 月 31 日及 3 月 31 日母公司借款餘額分別為 12,291 仟元、13,802 仟元及 18,300 仟元，年利率分別為 1.50%、1.50%及 1.56%；欣點公司借款自 100 年 10 月起，每月攤還本息至 107 年 9 月，截至 106 年 3 月 31 日暨 105 年 12 月 31 日及 3 月 31 日借款餘額分別為 32,367 仟元、39,816 仟元及 67,974 仟元，年利率分別為 2.31%、2.17%及 2.31%。
3. 臺灣新光商業銀行擔保借款：欣點公司借款自 102 年 1 月起，每季攤還本息至 105 年 5 月，截至 105 年 3 月 31 日借款餘額為 649 仟元，年利率為 2.18%。
4. 臺灣工業銀行等聯合貸款：母公司於 101 年 7 月與臺灣工業銀行、台北富邦商業銀行、合作金庫商業銀行、兆豐國際商業銀行、彰化商業銀行及台灣土地銀行等 11 家金融機構簽訂總額度為 1,000,000 仟元之聯合授信合約，授信合約為無擔保借款。母公司另於 103 年 12 月 24 日與授信銀行團簽定展期合約，授信期間展延 2 年，展延後借款合同於 106 年 10 月到期。母公司已於 105 年 12 月 30 日以向兆豐國際商業銀行等聯合貸款之首次

動用借款金額償還前項借款餘額。105年3月31日之借款資訊如下：

	授 信 額 度	借 款 餘 額	利 率	償 還 辦 法
<u>105年3月31日</u>				
無擔保借款	\$ 799,900	\$ 400,000	1.640%- 1.780%	授信額度自首次動用日起算滿18個月之日為第1期，以後每6個月為1期，共分8期逐期遞減可動用額度，並於可動用額度內循環動用及償還，借款合約於106年10月到期。

按授信合約之規定，於授信存續期間內，母公司半年度及年度合併財務報表之流動比率、負債比率、利息保障倍數及有形淨值應達授信合約之規定，截至105年3月31日母公司未違反前述合約之規定。

5. 兆豐國際商業銀行等聯合貸款：母公司於105年10月與兆豐國際商業銀行、合作金庫商業銀行、台北富邦商業銀行、台灣銀行、華南商業銀行、玉山商業銀行、香港商東亞銀行及中國信託商業銀行共8家金融機構簽訂總額度為1,000,000仟元之聯合授信合約，授信合約為無擔保借款，各筆動用之借款天期不超過180天，到期時清償該次動用之金額，惟亦得依合約規定申請循環動用，且就金額相同部分無需另為資金匯出入之程序。106年3月31日及105年12月31日之借款資訊如下：

	授 信 額 度	借 款 餘 額	利 率	償 還 辦 法
<u>106年3月31日</u>				
無擔保借款	\$ 1,000,000	\$ 300,000	1.797%	授信額度自首次動用日起算滿24個月之日為第1期，以後每12個月為1期，共分3期逐期遞減可動用額度，並於可動用額度內循環動用及償還，借款合約於109年12月到期。

(接次頁)

(承前頁)

	授 信 額 度	借 款 餘 額	利 率	償 還 辦 法
105年12月31日				
無擔保借款	\$ 1,000,000	\$ 300,000	1.797%	授信額度自首次動用日起算滿24個月之日為第1期，以後每12個月為1期，共分3期逐期遞減可動用額度，並於可動用額度內循環動用及償還，借款合同於109年12月到期。

按授信合約之規定，於授信存續期間內，母公司半年度及年度合併財務報表之流動比率、負債比率、利息保障倍數及有形淨值應達授信合約之規定，截止106年3月31日及105年12月31日母公司未違反前述合約之規定。

6. 國家開發銀行信用借款：其中包含富宏點公司借款自100年11月起，並於101年11月始償還本金至105年9月，截至105年3月31日借款餘額為3,862仟元，年利率為5.62%；昆山尖點公司借款自102年4月起，並於103年4月始償還本金至106年12月，截至106年3月31日暨105年12月31日及3月31日借款餘額分別為60,660仟元、64,500仟元及92,049仟元，年利率分別為5.49%、5.36%及5.07%。
7. 中國信託商業銀行信用借款：其中包含宏點公司借款自100年1月起，並於101年7月始每半年攤還本息至105年8月，截至105年3月31日借款餘額為19,831仟元，年利率為1.86%-1.97%；成都銳點公司借款自105年10月起，並於106年4月始每半年攤還本息至110年10月，截至106年3月31日及105年12月31日借款餘額分別為43,961仟元及46,490仟元，年利率均為4.75%。
8. 合作金庫商業銀行信用借款：欣點公司借款自101年10月起，每月攤還本息至106年9月，截至106年3月31日暨105年12

月 31 日及 3 月 31 日借款餘額分別為 2,639 仟元、3,947 仟元及 7,829 仟元，年利率分別為 2.36%、2.22%及 2.36%。

9. 上海商業儲蓄銀行信用借款：Topoint Technology Co., Ltd. (B.V.I)借款自 100 年 5 月起，每月支付利息並於 103 年 7 月始每季攤還本金至 105 年 4 月，截至 105 年 3 月 31 日借款餘額為 12,069 仟元，年利率為 2.48%。

合併公司為上述長期借款而提供抵押擔保情形，請參閱附註三三。

十八、應付帳款

	106年3月31日	105年12月31日	105年3月31日
應付帳款			
因營業而發生	\$ 178,041	\$ 181,879	\$ 130,532

平均賒帳期間為 90~150 天。合併公司訂有財務風險管理政策，以確保所有應付款於約定之信用期限內償還。

十九、其他應付款

	106年3月31日	105年12月31日	105年3月31日
應付薪資及獎金	\$ 215,129	\$ 244,302	\$ 164,738
應付員工及董監酬勞	95,901	119,668	105,846
應付設備款	36,536	31,449	198,673
應付休假給付	10,153	13,023	7,832
應付代購設備款	-	11,585	35,427
其他	132,876	174,993	119,047
	<u>\$ 490,595</u>	<u>\$ 595,020</u>	<u>\$ 631,563</u>

二十、退職後福利計畫

(一) 確定提撥計畫

合併公司中之母公司及欣點公司所適用「勞工退休金條例」之退休金制度，係屬我國政府管理之確定提撥退休計畫，依員工每月薪資 6%提撥退休金至勞工保險局之個人專戶。

合併公司於大陸地區之子公司之員工，係屬大陸地區政府營運之退休福利計畫成員。該子公司須提撥薪資成本之特定比例至退休福利計畫，以提供該計畫資金。

合併公司對於政府營運之退休福利計畫之義務僅為提撥特定金額。

Topoint Technology Co., Ltd. (B.V.I.)、Warpspeed Corporation (B.V.I.)及 Unipoint Technology Holdings Co., Ltd. (B.V.I.)均未訂定員工退休辦法。

確定提撥計畫相關退休金費用係分別列入下列項目：

	106年1月1日 至3月31日	105年1月1日 至3月31日
營業成本	<u>\$ 8,739</u>	<u>\$ 10,360</u>
營業費用	<u>\$ 4,190</u>	<u>\$ 4,146</u>

(二) 確定福利計畫

確定福利計畫相關退休金費用（利益）係以 105 年及 104 年 12 月 31 日精算決定之退休金成本率計算並在各期間分別認列於下列項目：

	106年1月1日 至3月31日	105年1月1日 至3月31日
營業費用	<u>\$ 4</u>	<u>(\$ 4)</u>

二一、權益

(一) 普通股股本

	106年3月31日	105年12月31日	105年3月31日
額定股數（仟股）	<u>300,000</u>	<u>300,000</u>	<u>300,000</u>
額定股本	<u>\$ 3,000,000</u>	<u>\$ 3,000,000</u>	<u>\$ 3,000,000</u>
已發行且已收足股款之 股數（仟股）	<u>159,479</u>	<u>159,479</u>	<u>159,479</u>
已發行股本	\$ 1,594,783	\$ 1,594,783	\$ 1,594,783
發行溢價	<u>1,211,142</u>	<u>1,211,142</u>	<u>1,211,142</u>
	<u>\$ 2,805,925</u>	<u>\$ 2,805,925</u>	<u>\$ 2,805,925</u>

已發行之普通股每股面額為 10 元，每股享有一表決權及收取股利之權利。

額定股本中供發行員工認股權憑證、附認股權特別股及附認股權公司債所保留之股本為 30,000 仟股。

(二) 待登記股本

	106年3月31日	105年12月31日	105年3月31日
待登記股本	<u>-</u>	<u>-</u>	<u>-</u>

母公司流通在外普通股股數之調節如下：

	股 (仟 股)	數 股	本	待登記股本	發行溢價
106年1月1日餘額	<u>159,479</u>	<u>\$1,594,783</u>		<u>\$ -</u>	<u>\$1,211,142</u>
106年3月31日餘額	<u>159,479</u>	<u>\$1,594,783</u>		<u>\$ -</u>	<u>\$1,211,142</u>
105年1月1日餘額	159,205	\$1,592,041		\$ 2,742	\$1,211,142
待登記股本轉股本	<u>274</u>	<u>2,742</u>		<u>(2,742)</u>	<u>-</u>
105年3月31日餘額	<u>159,479</u>	<u>\$1,594,783</u>		<u>\$ -</u>	<u>\$1,211,142</u>

(三) 資本公積

	106年3月31日	105年12月31日	105年3月31日
<u>得用以彌補虧損、發放現金或撥充股本</u>			
股票發行溢價	\$ 1,147,166	\$ 1,147,166	\$ 1,147,166
<u>不得作為任何用途</u>			
員工認股權	-	-	8,408
<u>僅得用以彌補虧損</u>			
員工認股權執行轉列發行溢價	63,976	63,976	63,976
認列對子公司所有權權益變動數	15,890	15,890	-
逾期員工認股權失效	<u>8,408</u>	<u>8,408</u>	<u>-</u>
	<u>\$ 1,235,440</u>	<u>\$ 1,235,440</u>	<u>\$ 1,219,550</u>

資本公積中屬超過票面金額發行股票之溢額及受領贈與之部分得用以彌補虧損，亦得於公司無虧損時，用以發放現金股利或撥充股本，惟撥充股本時每年以實收股本之一定比率為限。

因採用權益法之投資、員工認股權及認股權產生之資本公積，不得作為任何用途。

(四) 保留盈餘及股利政策

依 104 年 5 月公司法之修正，股息及紅利之分派限於股東，員工非屬盈餘分派之對象。母公司已於 105 年 6 月 21 日股東常會決議

通過修正章程之盈餘分派政策，並於章程中另外訂定員工及董監事酬勞之分派政策。

修正後章程之盈餘分派政策規定，母公司年度決算如有盈餘，依法繳納稅捐，彌補累積虧損後，再提 10% 為法定盈餘公積，其餘再依法令規定提列或迴轉特別盈餘公積；如尚有餘額，併同累積未分配盈餘，由董事會擬具盈餘分配議案，提請股東會決議分派股東股息紅利。修正後章程之員工及董監事酬勞分派情形，參閱附註二二之(四)員工酬勞及董監酬勞。

由於母公司考量未來營運發展計畫、財務結構及股東權益，母公司股東紅利不低於當年度可供分配盈餘之 20% 之發放，其中現金股利不低於當年度發放股東紅利分配總額之 10%。

法定盈餘公積應提撥至其餘額達公司實收股本總額時為止。法定盈餘公積得用以彌補虧損。公司無虧損時，法定盈餘公積超過實收股本總額 25% 之部分除得撥充股本外，尚得以現金分配。

母公司依金管證發字第 1010012865 號函、金管證發字第 1010047490 號函、金管證發字第 1030006415 號及「採用國際財務報導準則 (IFRSs) 後，提列特別盈餘公積之適用疑義問答」等規定提列及迴轉特別盈餘公積。

分配未分配盈餘時，除屬非中華民國境內居住者之股東外，其餘股東可獲配按股利分配日之稅額扣抵比率計算之股東可扣抵稅額。

母公司於 106 年 2 月 23 日舉行董事會及 105 年 6 月 21 日舉行股東常會，分別擬議及決議通過 105 及 104 年度盈餘分配案如下：

	盈 餘 分 配 案		每 股 股 利 (元)	
	105年度	104年度	105年度	104年度
法定盈餘公積	\$ 24,613	\$ 37,239		
現金股利	143,987	215,296	\$ 0.9114	\$ 1.3628

有關 105 年之盈餘分配案尚待預計於 106 年 6 月 13 日召開之股東常會決議。

(五) 其他權益項目

國外營運機構財務報表換算之兌換差額

國外營運機構淨資產自其功能性貨幣換算為合併公司表達貨幣（即新台幣）所產生之相關兌換差額，係直接認列為其他綜合損益項下之國外營運機構財務報表換算之兌換差額。先前累計於國外營運機構財務報表換算之兌換差額，於處分國外營運機構時，重分類至損益。

(六) 非控制權益

	106年1月1日 至3月31日	105年1月1日 至3月31日
期初餘額	\$250,833	\$218,849
歸屬於非控制權益之份額		
本期淨利	4,830	2,288
國外營運機構財務報表 換算之兌換差額	(968)	(820)
收購上海和錦公司所增加之 非控制權益（附註二六）	-	18,565
期末餘額	<u>\$254,695</u>	<u>\$238,882</u>

(七) 庫藏股票

收	回	原	因	轉讓股份予員工 (仟 股)
106年1月1日股數				<u>1,500</u>
106年3月31日股數				<u>1,500</u>

母公司於105年3月14日董事會決議，為轉讓股份予員工，自105年3月14日至105年5月14日止，委託證券商自集中交易市場買回母公司普通股1,500仟股，買回之區間價格為18至30元，惟若買回期間內，母公司股票價格低於所定買回區間價格下限時，將繼續執行買回股份。截至105年12月31日，母公司已執行完畢，買回成本計31,696仟元。

母公司持有之庫藏股票，依證券交易法規定不得質押，亦不得享有股利之分派及表決權等權利。

二二、淨利

淨利係包含以下項目：

(一) 折舊及攤銷

	106年1月1日 至3月31日	105年1月1日 至3月31日
折舊費用依功能別彙總		
營業成本	\$122,694	\$137,319
營業費用	<u>6,181</u>	<u>7,959</u>
	<u>\$128,875</u>	<u>\$145,278</u>
攤銷費用依功能別彙總		
營業成本	\$ 1,021	\$ 330
營業費用	<u>1,497</u>	<u>1,065</u>
	<u>\$ 2,518</u>	<u>\$ 1,395</u>

(二) 其他收益及費損淨額

	106年1月1日 至3月31日	105年1月1日 至3月31日
處分不動產、廠房及設備淨 (損) 益	<u>(\$ 289)</u>	<u>\$ 24</u>

(三) 員工福利費用

	106年1月1日 至3月31日	105年1月1日 至3月31日
退職後福利(附註二十)		
確定提撥計畫	\$ 12,929	\$ 14,506
確定福利計畫	<u>4</u>	<u>(4)</u>
	12,933	14,502
其他員工福利	<u>212,230</u>	<u>185,267</u>
員工福利費用合計	<u>\$225,163</u>	<u>\$199,769</u>
依功能別彙總		
營業成本	\$145,056	\$139,819
營業費用	<u>80,107</u>	<u>59,950</u>
	<u>\$225,163</u>	<u>\$199,769</u>

(四) 員工酬勞及董監酬勞

依 104 年 5 月修正後公司法及 105 年 6 月經股東會決議之修正章程，母公司係以當年度扣除分派員工及董監酬勞前之稅前利益分別以不低於 1% 以上 25% 以下及 3% 以下提撥員工酬勞及董監酬勞。106 年及 105 年 1 月 1 日至 3 月 31 日估列之員工酬勞及董監酬勞如下：

估列比例

	106年1月1日 至3月31日	105年1月1日 至3月31日
員工酬勞	15%	15%
董監酬勞	2%	2%

金額

	106年1月1日 至3月31日	105年1月1日 至3月31日
員工酬勞	\$ 12,339	\$ 10,051
董監酬勞	1,645	1,340

年度合併財務報告通過發布日後若金額仍有變動，則依會計估計變動處理，於次一年度調整入帳。

母公司於 106 年 2 月 23 日及 105 年 3 月 14 日舉行董事會，分別決議通過 105 及 104 年度員工酬勞及董監酬勞如下：

	105年度		104年度	
	現	金	現	金
員工酬勞	\$ 53,225		\$ 77,152	
董監酬勞	7,097		10,287	

105 及 104 年度員工酬勞及董監酬勞之實際配發金額與 105 及 104 年度合併財務報告認列之金額並無差異。

有關母公司 106 及 105 年董事會決議之員工酬勞及董監酬勞資訊，請至台灣證券交易所「公開資訊觀測站」查詢。

(五) 外幣兌換損益

	106年1月1日 至3月31日	105年1月1日 至3月31日
外幣兌換利益總額	\$ 14,070	\$ 14,430
外幣兌換損失總額	(16,223)	(19,145)
淨 損	<u>(\$ 2,153)</u>	<u>(\$ 4,715)</u>

二三、所得稅

(一) 認列於損益之所得稅

所得稅費用之主要組成項目如下：

	106年1月1日 至3月31日	105年1月1日 至3月31日
當期所得稅		
本期產生者	\$ 13,092	\$ 11,373
以前年度之調整	(26)	-
	<u>13,066</u>	<u>11,373</u>
遞延所得稅		
本期產生者	2,823	(5,245)
認列於損益之所得稅費用	<u>\$ 15,889</u>	<u>\$ 6,128</u>

(二) 認列於其他綜合損益之所得稅

	106年1月1日 至3月31日	105年1月1日 至3月31日
<u>遞延所得稅</u>		
本期產生者		
— 確定福利計畫之再衡 量數	<u>\$ 2</u>	<u>\$ 15</u>

Warspeed Corporation (B.V.I.)、Topoint Technology Co., Ltd. (B.V.I.)及 Unipoint Technology Holdings Co., Ltd. (B.V.I.)依法免納所得稅。

(三) 兩稅合一相關資訊

	106年3月31日	105年12月31日	105年3月31日
未分配盈餘			
87年度以後	<u>\$ 1,241,664</u>	<u>\$ 1,179,729</u>	<u>\$ 1,237,763</u>
股東可扣抵稅額帳戶餘額	<u>\$ 128,668</u>	<u>\$ 128,668</u>	<u>\$ 114,257</u>
		105年度(預計)	104年度
盈餘分配適用之稅額扣抵比率		13.34%	11.71%

依所得稅法規定，母公司分配屬於 87 年度(含)以後之盈餘時，本國股東可按股利分配日之稅額扣抵比率計算可獲配之股東可扣抵稅額。由於實際分配予股東之可扣抵稅額，應以股利分配日之股東可扣抵稅額帳戶餘額為準，因此母公司預計 105 年度盈餘分配之稅額扣抵比率可能與將來實際分配予股東時所適用之稅額扣抵比率有所差異。

(四) 所得稅核定情形

母公司之營利事業所得稅申報，截至 103 年度以前之申報案件業經稅捐稽徵機關核定。

欣點公司之營利事業所得稅申報，截至 103 年度以前之申報案件業經稅捐稽徵機關核定。

二四、每股盈餘

用以計算每股盈餘之盈餘及普通股加權平均股數如下：

淨 利

	106年1月1日 至3月31日	105年1月1日 至3月31日
歸屬於母公司業主之淨利	<u>\$ 61,943</u>	<u>\$ 49,589</u>
用以計算基本每股盈餘之淨利	\$ 61,943	\$ 49,589
具稀釋作用潛在普通股之影響	-	-
用以計算稀釋每股盈餘之淨利	<u>\$ 61,943</u>	<u>\$ 49,589</u>

股 數	單位：仟股	
	106年1月1日 至3月31日	105年1月1日 至3月31日
用以計算基本每股盈餘之普通 股加權平均股數	157,979	159,478
具稀釋作用潛在普通股之影響：		
員工酬勞	1,897	3,170
員工認股權	-	124
用以計算稀釋每股盈餘之普通 股加權平均股數	<u>159,876</u>	<u>162,772</u>

若合併公司得選擇以股票或現金發放員工酬勞，則計算稀釋每股盈餘時，假設員工酬勞將採發放股票方式，並於該潛在普通股具有稀釋作用時計入加權平均流通在外股數，以計算稀釋每股盈餘。於次年度決議員工酬勞發放股數前計算稀釋每股盈餘時，亦繼續考量該等潛在普通股之稀釋作用。

二五、股份基礎給付協議

合併公司於106年及105年1月1日至3月31日並未新增發行員工認股權，已發行之員工認股權相關資訊如下：

申報生效日期	董 事 會 決 議 日 期	決 議 發 行 單 位 數	認 購 價 格 (元)
100.09.19	100.09.26	<u>3,500</u>	\$20.70

上述發行之認股權憑證已於105年9月26日到期。

員 工 認 股 權	105年1月1日至3月31日	
	單位 (仟)	加 權 平 均 執 行 價 格 (元)
期初流通在外	1,210	\$ 20.70
本期沒收	-	20.70
本期執行	-	20.70
期末流通在外	<u>1,210</u>	
期末可執行	<u>1,150</u>	20.70

105年1月1日至3月31日未認列酬勞成本。

二六、企業合併

(一) 收購子公司

	主要營運活動	收購日	具表決權之 所有權權益/ 收購比例(%)	移轉對價
上海和錦公司	生產及銷售機械 零部件	105年1月8日	70%	<u>\$ 43,207</u>

合併公司為擴展業務項目，以現金收購上海和錦公司。

(二) 收購日取得之資產及承擔之負債

合併公司嗣後取得評價報告，依據報告，相關資產負債於收購日之公允價值如下：

	上海和錦公司
流動資產	\$ 33,380
非流動資產	47,242
流動負債	(18,738)
	<u>\$ 61,884</u>

合併公司已調整自收購日起之原始會計處理及暫定金額並追溯調整增加（減少）資產負債表相關項目資訊如下：

	105年3月31日
存貨	<u>(\$ 8,843)</u>
其他流動資產	<u>\$ 3</u>
不動產、廠房及設備	<u>\$ 8,058</u>
商譽	<u>(\$ 14,555)</u>
無形資產	<u>\$ 25,367</u>
長期預付費用	<u>(\$ 3,512)</u>
非控制權益	<u>\$ 6,406</u>
保留盈餘	<u>\$ 112</u>

綜合損益表相關項目調整增加（減少）如下：

	105年1月1日 至3月31日
其他收入	<u>\$ 112</u>
綜合損益總額	<u>\$ 112</u>

(三) 因收購產生之廉價購買利益

	<u>上海和錦公司</u>
移轉對價	\$ 43,207
加：非控制權益（上海和錦公司 30%可辨認淨資產公允價值）	18,565
減：所取得可辨認淨資產之公允價值	(61,884)
因收購產生之廉價購買利益	<u>(\$ 112)</u>

(四) 取得子公司之淨現金流出

	<u>上海和錦公司</u>
現金支付之對價	\$ 43,207
減：取得之現金餘額	(22,829)
	<u>\$ 20,378</u>

(五) 企業合併對經營成果之影響

自收購日起，來自被收購公司之經營成果如下：

	<u>上海和錦公司</u>
營業收入	<u>\$ 871</u>
本期淨損	<u>(\$ 2,899)</u>

倘該等企業合併係發生於收購日所屬之會計年度開始日，105年1月1日至3月31日合併公司擬制營業收入為720,915仟元，擬制淨利為51,765仟元。該等金額無法反映若企業合併於收購當年度開始日完成時，合併公司實際可產生之收入及營運結果，亦不應作為預測未來營運結果之用。

二七、與非控制權益之權益交易

合併公司於105年3月4日未按持股比例認購上海和錦公司現金增資股權，對其持股比例由70%增加至79.38%。

合併公司於106年3月31日未按持股比例認購上海和錦公司現金增資股權，對其持股比例由79.96%增加至81.07%。

由於上述交易並未改變合併公司對該等子公司之控制，合併公司係視為權益交易處理。

二八、部分現金交易

合併公司於 106 年及 105 年 1 月 1 日至 3 月 31 日進行下列部分現金交易之投資活動：

	106年1月1日 至3月31日	105年1月1日 至3月31日
支付部分現金購置不動產、廠房及設備		
購置不動產、廠房及設備	\$ 21,757	\$ 21,166
預付設備款淨變動	(5,361)	28,503
應付設備款淨變動	(5,087)	(36,207)
支付現金	<u>\$ 11,309</u>	<u>\$ 13,462</u>

二九、營業租賃協議

合併公司為承租人

營業租賃係承租廠房，租賃期間為 5~10 年，於租賃期間終止時，合併公司對租賃廠房並無優惠承購權。

截至 106 年 3 月 31 日暨 105 年 12 月 31 日及 3 月 31 日止，合併公司因營業租賃合約所支付之存出保證金分別為 2,046 仟元、2,098 仟元及 2,166 仟元，帳列其他非流動資產項下。

不可取消營業租賃之未來最低租賃給付總額如下：

	106年3月31日	105年12月31日	105年3月31日
1 年內	\$ 11,177	\$ 11,952	\$ 12,069
1~5 年	40,467	42,117	17,631
超過 5 年	7,598	8,684	11,940
	<u>\$ 59,242</u>	<u>\$ 62,753</u>	<u>\$ 41,640</u>

三十、資本風險管理

合併公司進行資本管理以確保集團內各企業能夠於繼續經營之前提下，藉由將債務及權益餘額最適化，以使股東報酬極大化。

三一、金融工具

(一) 公允價值之資訊－非按公允價值衡量之金融工具

非按公允價值衡量之金融資產及金融負債之帳面金額趨近其公允價值或其公允價值無法可靠衡量。

(二) 公允價值之資訊－以重複性基礎按公允價值衡量之金融工具

1. 公允價值層級

106年3月31日

	第 1 級	第 2 級	第 3 級	合 計
<u>透過損益按公允價值衡</u> <u>量之金融資產</u>				
持有供交易之非衍 生金融資產	\$ 119,148	\$ -	\$ -	\$ 119,148
<u>透過損益按公允價值衡</u> <u>量之金融負債</u>				
衍生工具	\$ -	\$ 110	\$ -	\$ 110

105年12月31日

	第 1 級	第 2 級	第 3 級	合 計
<u>透過損益按公允價值衡</u> <u>量之金融資產</u>				
衍生工具	\$ -	\$ 1,237	\$ -	\$ 1,237
持有供交易之非衍 生金融資產	169,461	-	-	169,461
合 計	\$ 169,461	\$ 1,237	\$ -	\$ 170,698

105年3月31日

	第 1 級	第 2 級	第 3 級	合 計
<u>透過損益按公允價值衡</u> <u>量之金融資產</u>				
衍生工具	\$ -	\$ 3,104	\$ -	\$ 3,104
持有供交易之非衍 生金融資產	25,042	-	-	25,042
合 計	\$ 25,042	\$ 3,104	\$ -	\$ 28,146
<u>透過損益按公允價值衡</u> <u>量之金融負債</u>				
衍生工具	\$ -	\$ 2,568	\$ -	\$ 2,568

106年及105年1月1日至3月31日無第1等級與第2等級公允價值衡量間移轉之情形。

2. 衡量公允價值所採用之評價技術及假設

金融資產及金融負債之公允價值係依下列方式決定：

- (1) 於活絡市場交易之基金受益憑證，其公允價值係資產負債表日之淨資產價值。

(2) 遠期外匯之衍生工具，係以金融機構報價系統所顯示之外匯換匯匯率，就個別遠期外匯合約到期日之遠期匯率分別計算個別合約之公平價值。合併公司採用評價方法所使用之估計及假設，與市場參與者於金融商品訂價時用以作為估計及假設之資訊一致。

(三) 金融工具之種類

	106年3月31日	105年12月31日	105年3月31日
<u>金融資產</u>			
透過損益按公允價值衡量			
持有供交易放款及應收款(註1)	\$ 119,148	\$ 170,698	\$ 28,146
備供出售金融資產(註2)	2,790,001	2,806,301	2,746,338
	5,722	6,084	6,071
<u>金融負債</u>			
透過損益按公允價值衡量			
持有供交易以攤銷後成本衡量(註3)	110	-	2,568
	832,057	888,356	1,150,620

註1：餘額係包含現金及約當現金、應收票據、應收帳款淨額、應收帳款－關係人及其他應收款等以攤銷後成本衡量之放款及應收款。

註2：餘額係包含分類為備供出售之以成本衡量金融資產餘額。

註3：餘額係包含短期借款、應付帳款、應付帳款－關係人、部分其他應付款及長期借款(含一年內到期)等以攤銷後成本衡量之金融負債。

(四) 財務風險管理目的與政策

合併公司主要金融工具包括權益投資、應收帳款、應付帳款及借款等。合併公司之財務管理部門藉由依照風險程度與廣度分析暴險之內部風險報告監督及管理合併公司營運有關之財務風險。該等風險包括市場風險(包含匯率風險及利率風險)、信用風險及流動性風險。

1. 市場風險

合併公司之營運活動使合併公司承擔之主要財務風險為外幣匯率變動風險及利率變動風險。

合併公司有關金融工具市場風險之暴險及其對該等暴險之管理與衡量方式並無改變。

(1) 匯率風險

從事外幣計價之交易，因而使合併公司產生匯率變動暴險。合併公司之營業額中約有 21% 非以發生交易集團個體之功能性貨幣計價，而成本金額中約有 10% 非以發生交易集團個體之功能性貨幣計價。

合併公司於資產負債表日非功能性貨幣計價之貨幣性資產與貨幣性負債帳面金額（包含合併財務報表中已沖銷之非功能性貨幣計價之貨幣性項目）以及具匯率風險暴險之衍生工具帳面金額，參閱附註七及三四。

敏感度分析

合併公司主要受到美金、韓幣、日幣、歐元及法郎匯率波動之影響。

下表詳細說明當新台幣（功能性貨幣）對各攸關資產負債表日外幣餘額之匯率增加及減少 1% 時，合併公司之敏感度分析。1% 係為合併公司向主要管理階層報告匯率風險時所使用之敏感度比率，亦代表管理階層對外幣匯率之合理可能變動範圍之評估。下表係表示當個體功能性貨幣相對於各相關貨幣升值 1% 時，將使稅前淨利增加或減少之金額；當個體功能性貨幣相對於各相關外幣貶值 1% 時，其對稅前淨利之影響將為反向之同等金額。

美 金 之 影 響		美 金 之 影 響		韓 幣 之 影 響		
美 金 ；	新 台 幣	美 金 ；	人 民 幣	韓 幣 ；	新 台 幣	
106年1月1日	105年1月1日	106年1月1日	105年1月1日	106年1月1日	105年1月1日	
至3月31日	至3月31日	至3月31日	至3月31日	至3月31日	至3月31日	
(損)益	(\$ 328)	(\$ 1,136)	\$ 122	\$ 1,392	(\$ 96)	(\$ 304)

日幣之影響		歐元之影響		法郎之影響		
日幣：新台幣	日幣：新台幣	歐元：人民幣	歐元：人民幣	法郎：人民幣	法郎：人民幣	
106年1月1日至3月31日	105年1月1日至3月31日	106年1月1日至3月31日	105年1月1日至3月31日	106年1月1日至3月31日	105年1月1日至3月31日	
(損)益	(\$ 52)	(\$ 186)	(\$ 285)	(\$ 250)	\$ 56	\$ 380

以上主要源自於合併公司於資產負債表日尚流通在外且未進行現金流量避險之美金、韓幣、日幣、歐元及法郎計價之銀行存款、銀行借款、應收及應付款項。

(2) 利率風險

合併公司於資產負債表日受利率暴險之金融資產及金融負債帳面金額如下：

	106年3月31日	105年12月31日	105年3月31日
具公允價值利率風險			
—金融資產	\$ 1,049,203	\$ 911,346	\$ 499,391
具現金流量利率風險			
—金融資產	517,912	528,086	1,033,212
—金融負債	616,776	673,878	819,761

敏感度分析

下列敏感度分析係依非衍生工具於資產負債表日之利率暴險而定。對於浮動利率之資產及負債，其分析方式係假設資產負債表日流通在外之資產及負債金額於報導期間皆流通在外。合併公司內部向主要管理階層報告利率時所使用之變動率為利率增加或減少 25 基點，此亦代表管理階層對利率之合理可能變動範圍之評估。

若利率增加／減少 25 基點，在所有其他變數維持不變之情況下，合併公司 106 年 1 月 1 日至 3 月 31 日之稅前淨利將減少／增加 62 仟元，主要係因合併公司之活期存款及浮動利率借款利率風險之暴險。

若利率增加／減少 25 基點，在所有其他變數維持不變之情況下，合併公司 105 年 1 月 1 日至 3 月 31 日之稅前淨利將增加／減少 133 仟元，主要係因合併公司之活期存款及浮動利率借款利率風險之暴險。

2. 信用風險

信用風險係指交易對方拖欠合約義務而造成合併公司財務損失之風險。截至資產負債表日，合併公司可能因交易對方未履行義務造成財務損失之最大信用風險暴險主要係來自於合併資產負債表所認列之金融資產帳面金額。

合併公司採行之政策係僅與信譽卓著之對象進行交易，並於必要情形下取得足額之擔保以減輕因拖欠所產生財務損失之風險。

合併公司之信用風險主要係集中於合併公司之前五大客戶，截至 106 年 3 月 31 日暨 105 年 12 月 31 日及 3 月 31 日止，應收帳款總額來自前述客戶之比率分別為 30.68%、32.80% 及 33.64%。

3. 流動性風險

合併公司係透過管理及維持足夠部位之現金及約當現金以支應集團營運並減輕現金流量波動之影響。合併公司管理階層監督銀行融資額度使用狀況並確保借款合同條款之遵循。

合併公司透過維持足夠銀行存款及銀行融資額度並持續監督預計與實際現金流量，以及使金融資產及負債之到期組合配合達到來管理流動性風險之目的。

合併公司非衍生金融負債之無附息負債皆於一年內陸續支付。

下表係合併公司已約定還款期間之銀行借款剩餘合約到期分析，係依據合併公司最早可能被要求還款之日期，並以未折現現金流量編製。

合併公司可被要求立即還款之銀行借款，係列於下表最早之期間內，不考慮銀行立即執行該權利之機率。

106年3月31日

	加權平均有 效利率(%)	要求即付或 短於1個月	1至3個月	3個月 至1年	1至5年
非衍生金融負債					
浮動利率工具	2.96%	\$ 6,820	\$ 113,307	\$ 77,249	\$ 419,400

105年12月31日

	加權平均有 效利率(%)	要求即付或 短於1個月	1至3個月	3個月 至1年	1至5年
非衍生金融負債					
浮動利率工具	2.95%	\$ 3,417	\$ 65,464	\$ 173,196	\$ 431,801

105年3月31日

	加權平均有 效利率(%)	要求即付或 短於1個月	1至3個月	3個月 至1年	1至5年
非衍生金融負債					
浮動利率工具	2.90%	\$ 16,758	\$ 53,354	\$ 111,948	\$ 637,701

(五) 金融資產移轉資訊

截至106年及105年3月31日止，合併公司讓售應收帳款資訊，請參閱附註八。

三二、關係人交易

母公司及子公司（係母公司之關係人）間之交易、帳戶餘額、收益及費損於合併時全數予以銷除，故未揭露於本附註。除已於其他附註揭露外，合併公司與其他關係人間之交易條件與非關係人並無重大差異，其交易如下：

(一) 關係人名稱及其關係

關 係 人 名 稱	與 合 併 公 司 之 關 係
其他關係人	
欣興電子股份有限公司	對欣點公司採權益法之投資公司之母公司
聯能科技（深圳）有限公司	欣興公司之轉投資公司
昆山鼎鑫電子有限公司	欣興公司之轉投資公司
欣興同泰科技（昆山）有限公司	欣興公司之轉投資公司
蘇州群策科技有限公司	欣興公司之轉投資公司

(二) 營業收入

關係人類別 / 名稱	106年1月1日 至3月31日	105年1月1日 至3月31日
其他關係人		
欣興電子股份有限公司	\$ 96,010	\$ 82,089
其他	13,989	20,484
	<u>\$ 109,999</u>	<u>\$ 102,573</u>

(三) 進 貨

關係人類別 / 名稱	106年1月1日 至3月31日	105年1月1日 至3月31日
其他關係人	<u>\$ 690</u>	<u>\$ 976</u>

(四) 應收關係人款項

關係人類別 / 名稱	106年3月31日	105年12月31日	105年3月31日
其他關係人			
欣興電子股份有限公司	\$ 113,177	\$ 131,676	\$ 106,129
其他	25,490	28,599	60,133
	<u>\$ 138,667</u>	<u>\$ 160,275</u>	<u>\$ 166,262</u>

應收關係人款項未收取保證。106年及105年1月1日至3月31日應收關係人款項並未提列呆帳費用。

(五) 應付關係人款項

關係人類別 / 名稱	106年3月31日	105年12月31日	105年3月31日
其他關係人	<u>\$ 202</u>	<u>\$ 538</u>	<u>\$ 378</u>

應付關係人款項餘額係未提供擔保。

(六) 主要管理階層薪酬

	106年1月1日 至3月31日	105年1月1日 至3月31日
短期員工福利	\$ 13,937	\$ 16,425
退職後福利	27	27
	<u>\$ 13,964</u>	<u>\$ 16,452</u>

董事及其他主要管理階層之薪酬係由薪酬委員會依照個人績效及市場趨勢決定。

三三、質抵押之資產

下列資產已提供銀行作為融資之擔保品：

	106年3月31日	105年12月31日	105年3月31日
不動產、廠房及設備	<u>\$ 464,080</u>	<u>\$ 492,704</u>	<u>\$ 561,863</u>

三四、具重大影響之外幣資產及負債資訊

以下資訊係按合併公司各個體功能性貨幣以外之外幣彙總表達，所揭露之匯率係指該等外幣換算至功能性貨幣之匯率。具重大影響之外幣資產及負債如下：

106年3月31日

外幣資產	外幣	匯率	帳面金額
<u>貨幣性項目</u>			
美金	\$ 5,667	30.330 (美金：新台幣)	\$ 171,886
美金	5,691	6.8993 (美金：人民幣)	172,604
韓幣	1,257,535	0.0273 (韓幣：新台幣)	34,331
日幣	48,848	0.2713 (日幣：新台幣)	13,252
歐元	878	7.3721 (歐元：人民幣)	28,471
<u>非貨幣性項目</u>			
美金	111,751	30.330 (美金：新台幣)	3,389,417
<u>外幣負債</u>			
<u>貨幣性項目</u>			
美金	4,585	30.330 (美金：新台幣)	139,071
美金	6,093	6.8993 (美金：人民幣)	184,806
日幣	194	0.2713 (日幣：新台幣)	53
法郎	186	6.8978 (法郎：人民幣)	5,628

105年12月31日

外幣資產	外幣	匯率	帳面金額
<u>貨幣性項目</u>			
美金	\$ 6,670	32.250 (美金：新台幣)	\$ 215,123
美金	7,271	6.9370 (美金：人民幣)	234,476
韓幣	1,789,998	0.0270 (韓幣：新台幣)	48,330
日幣	55,698	0.2756 (日幣：新台幣)	15,350
歐元	950	7.3068 (歐元：人民幣)	32,193

(接次頁)

(承前頁)

	外	幣	匯	率	帳	面	金	額
<u>外幣資產</u>								
<u>非貨幣性項目</u>								
美金	\$	110,401	32.250	(美金：新台幣)		\$	3,560,438	
<u>外幣負債</u>								
<u>貨幣性項目</u>								
美金		5,508	32.250	(美金：新台幣)			177,633	
美金		8,450	6.9370	(美金：人民幣)			272,500	
日幣		439	0.2756	(日幣：新台幣)			121	
法郎		191	6.7989	(法郎：人民幣)			6,036	

105年3月31日

	外	幣	匯	率	帳	面	金	額
<u>外幣資產</u>								
<u>貨幣性項目</u>								
美金	\$	6,813	32.185	(美金：新台幣)		\$	219,264	
美金		7,299	6.4612	(美金：人民幣)			234,911	
韓幣		1,500,769	0.0284	(韓幣：新台幣)			42,622	
日幣		67,255	0.2863	(日幣：新台幣)			19,255	
歐元		1,784	7.3312	(歐元：人民幣)			65,132	
<u>非貨幣性項目</u>								
美金		118,170	32.185	(美金：新台幣)			3,803,288	
<u>外幣負債</u>								
<u>貨幣性項目</u>								
美金		3,283	32.185	(美金：新台幣)			105,662	
美金		11,625	6.4612	(美金：人民幣)			374,158	
日幣		123,552	0.2863	(日幣：新台幣)			35,373	
法郎		4,449	6.6989	(法郎：人民幣)			148,438	

合併公司於106年及105年1月1日至3月31日外幣兌換損失(已實現及未實現)分別為2,153仟元及4,715仟元，由於外幣交易及集團個體之功能性貨幣種類繁多，故無法按各重大影響之外幣別揭露兌換損益。

三五、附註揭露事項

(一) 重大交易事項及(二)轉投資事業相關資訊：

1. 資金貸與他人：附表一。
2. 為他人背書保證：附表二。
3. 期末持有有價證券情形（不包含投資子公司）：附表三。
4. 累積買進或賣出同一有價證券之金額達新臺幣 3 億元或實收資本額 20% 以上：無。
5. 取得不動產之金額達新臺幣 3 億元或實收資本額 20% 以上：無。
6. 處分不動產之金額達新臺幣 3 億元或實收資本額 20% 以上：無。
7. 與關係人進、銷貨之金額達新臺幣 1 億元或實收資本額 20% 以上：無。
8. 應收關係人款項達新臺幣 1 億元或實收資本額 20% 以上：附表四。
9. 從事衍生工具交易：附註七及三一。
10. 其他：母子公司間及子公司間之業務關係及重要交易往來情形及金額：附表八。
11. 被投資公司資訊（不含大陸被投資公司）：附表五。

(三) 大陸投資資訊：

1. 大陸被投資公司名稱、主要營業項目、實收資本額、投資方式、資金匯出入情形、持股比例、投資損益、期末投資帳面金額、已匯回投資損益及赴大陸地區投資限額：附表六。
2. 與大陸被投資公司直接或間接經由第三地區所發生下列之重大交易事項，及其價格、付款條件、未實現損益：
 - (1) 進貨金額及百分比與相關應付款項之期末餘額及百分比：附表七。
 - (2) 銷貨金額及百分比與相關應收款項之期末餘額及百分比：附表七。
 - (3) 財產交易金額及其所產生之損益數額：無。

(4) 票據背書保證或提供擔保品之期末餘額及其目的：附表二。

(5) 資金融通之最高餘額、期末餘額、利率區間及當期利息總額：附表一。

(6) 其他對當期損益或財務狀況有重大影響之交易事項：無。

三六、部門資訊

提供給主要營運決策者用以分配資源及評量部門績效之資訊，著重於各地區之經營績效。合併公司之應報導部門為台灣地區、中國大陸地區及其他地區，各地區主要從事電子線路板製程加工及其相關專用切削工具之設計、製造及銷售。

(一) 部門收入與營運結果

項 目	106年1月1日至3月31日				銷除部門間 收入及損益	合 計
	台灣地區	中國大陸地區	其他地區			
來自企業外客戶之 收入	\$ 214,245	\$ 565,617	\$ 11,428	\$ -	\$ 791,290	
部門間收入	\$ 125,631	\$ 6,208	\$ -	(\$ 131,839)	\$ -	
部門(損)益	\$ 44,562	\$ 32,944	(\$ 2,092)	\$ 7,248	\$ 82,662	

項 目	105年1月1日至3月31日				銷除部門間 收入及損益	合 計
	台灣地區	中國大陸地區	其他地區			
來自企業外客戶之 收入	\$ 191,194	\$ 518,472	\$ 11,249	\$ -	\$ 720,915	
部門間收入	\$ 121,342	\$ 7,580	\$ -	(\$ 128,922)	\$ -	
部門(損)益	\$ 46,276	\$ 9,341	\$ 1,618	\$ 770	\$ 58,005	

(二) 部門總資產

部 門 資 產	106年3月31日	105年12月31日	105年3月31日
台灣地區	\$ 1,869,501	\$ 1,840,167	\$ 1,983,296
中國大陸地區	4,112,955	4,431,316	4,705,614
其他地區	21,487	24,859	27,835
合併資產總額	\$ 6,003,943	\$ 6,296,342	\$ 6,716,745

尖點科技股份有限公司及子公司
資金貸與他人

民國 106 年 1 月 1 日至 3 月 31 日

附表一

單位：除另予註明外，
為新台幣仟元

編號	貸出資金之公司	貸與對象	往來項目	是否為關係人	本期最高餘額 (註 3)	期末餘額 (註 3)	實際動支金額 (註 4)	利率區間	資金性質	營業務往來金額	有短期融通資金必要之原因	提列帳額	擔保名稱	品保價值		對個別對象總額	資金總額	與額	註
														品	保				
1	Topoint Technology Co., Ltd. (B.V.1.) 上海尖點精密工具有限公司	宏點精密電子(泰皇島)有限公司	其他應收款	是	\$ 30,330 (1,000 仟美元)	\$ -	-	3.22%	有短期融通資金必要	\$ -	營業週轉	\$ -	-	\$ -	-	\$ 4,253,183 (註 1)	4,253,183 (註 1)		
3	上海尖點精密工具有限公司	Topoint Japan Co., Ltd. 昆山群特科技電子有限公司 昆山尖點電子有限公司 成毅精密工具有限公司 依聯點科技(深圳)有限公司 上海潤點納米材料有限公司	其他應收款 其他應收款 其他應收款 其他應收款 其他應收款 其他應收款	是 是 是 是 是 是	6,783 (25,000 仟日元) 17,584 (4,000 仟人民幣) 105,506 (24,000 仟人民幣) 232,993 (53,000 仟人民幣) 70,337 (16,000 仟人民幣) 21,980 (5,000 仟人民幣)	6,783 (25,000 仟日元) 17,584 (4,000 仟人民幣) 105,506 (24,000 仟人民幣) 197,824 (45,000 仟人民幣) 70,337 (16,000 仟人民幣) 21,980 (5,000 仟人民幣)	6,783 (25,000 仟日元) 17,584 (4,000 仟人民幣) 105,506 (24,000 仟人民幣) 197,824 (45,000 仟人民幣) 70,337 (16,000 仟人民幣) 21,980 (5,000 仟人民幣)	0.64% 4.75% 4.75% 4.35% 4.75% 4.75% 4.75%	有短期融通資金必要 有短期融通資金必要 有短期融通資金必要 有短期融通資金必要 有短期融通資金必要 有短期融通資金必要 有短期融通資金必要	- - - - - - -	營業週轉 營業週轉 營業週轉 營業週轉 營業週轉 營業週轉 營業週轉	\$ - - - - - - -	- - - - - - -	\$ - - - - - - -	- - - - - - -	\$ 4,253,183 (註 1) 1,053,086 (註 2) 4,253,183 (註 1) 1,053,086 (註 2) 4,253,183 (註 1) 1,053,086 (註 2)	4,253,183 (註 1) 1,053,086 (註 2) 4,253,183 (註 1) 1,053,086 (註 2) 4,253,183 (註 1) 1,053,086 (註 2)		

註 1：母公司直接及間接持有表決權股份百分之國外公司間之資金貸與，其金額不得超過母公司當期淨值為限。

註 2：對個別對象資金貸與總額及資金貸與總額以不超過上海尖點精密工具有限公司淨值之百分之四十為限。

註 3：本期最高餘額及期末餘額係董事會通過之金額。

註 4：於編製合併財務報表時業已全數沖銷。

尖點科技股份有限公司及子公司
為他人背書保證

民國 106 年 1 月 1 日至 3 月 31 日

附表二

單位：除另予註明外，
為新台幣仟元

編號	背書公司名稱	被背書保證對象		對單一企業背書保證之限額	本期最高保額	期末背書保證餘額	實際動支金額	以財產擔保之背書保證金額	累計背書保證金額佔最近淨值之比率(%)	背書保證最高限額	屬母子公司對背書保證(註6)	屬子公司對背書保證(註6)	屬對大陸地區背書保證(註6)	註
		公司名稱	關係											
0	尖點科技股份有限公司	Topoint Technology Co., Ltd. (B.V.I.)	子公司	\$ 2,551,910 (註2)	\$ 30,421 (1,003 仟美元)	\$ 2,002 (66 仟美元)	-	\$ -	-	\$ 4,253,183 (註2)	-	-	-	
3	上海尖點精密工具有限公司	成都銳點精密工具有限公司	註1	2,551,910 (註2)	109,902 (25,000 仟人民幣)	109,902 (25,000 仟人民幣)	43,961 (10,000 仟人民幣)	-	3	4,253,183 (註2)	-	-	Y	
		富宏點電子(深圳)有限公司	註1	1,579,629 (註3)	14,903 (3,390 仟人民幣)	14,903 (3,390 仟人民幣)	14,903 (3,390 仟人民幣)	-	1	2,632,714 (註3)	-	-	Y	
		昆山尖點電子有限公司	子公司	1,579,629 (註3)	54,107 (12,308 仟人民幣)	54,107 (12,308 仟人民幣)	54,107 (12,308 仟人民幣)	-	2	2,632,714 (註3)	-	-	Y	
		成都銳點精密工具有限公司	子公司	1,579,629 (註3)	116,330 (2,660 仟美元及 8,110 仟人民幣)	116,330 (2,660 仟美元及 8,110 仟人民幣)	116,330 (2,660 仟美元及 8,110 仟人民幣)	-	4	2,632,714 (註3)	-	-	Y	

註 1：母公司間接持有普通股股權超過百分之五十之子公司。

註 2：母公司辦理背書保證最高限額，不得超過母公司當期淨值為限，對單一企業之背書保證限額，不得超過母公司當期淨值百分之六十為限。

註 3：上海尖點精密工具有限公司辦理背書保證最高限額，不得超過上海尖點精密工具有限公司當期淨值為限，對單一企業之背書保證限額，不得超過上海尖點精密工具有限公司當期淨值百分之六十為限。

註 4：係提供背書保證公司之財務資料計算。

註 5：本期最高背書保證餘額及期末背書保證餘額係董事會通過之額度。

註 6：屬上市公司對子公司背書保證者、屬子公司對上市公司背書保證者及屬大陸地區背書保證者始須填列 Y。

尖點科技股份有限公司及子公司
期末持有有價證券情形 (不含投資子公司)

民國 106 年 3 月 31 日

附表三

單位：除另予註明外，
為新台幣千元

持有之公司	有價證券種類及名稱	與有價證券發行人關係	帳列科目	期日	股數 / 單位	單數	帳面金額	持股比例 (%)	公允價值		備註
									金額	單位	
尖點科技股份有限公司	受益憑證 合庫貨幣市場基金	-	透過損益按公允價值衡量之金融資產		933,147		\$ 10,003	-	\$ 10,003		註 1
	群益安穩貨幣市場基金	-	透過損益按公允價值衡量之金融資產		625,410		10,003	-	10,003		註 1
	安聯四季回報債券組合基金	-	透過損益按公允價值衡量之金融資產		1,640,076		24,719	-	24,719		註 1
	安聯四季豐收債券組合基金	-	透過損益按公允價值衡量之金融資產		2,031,480		24,832	-	24,832		註 1
欣點科技股份有限公司	受益憑證 安聯四季豐收債券組合基金	-	透過損益按公允價值衡量之金融資產		2,038,470		24,847	-	24,847		註 1
	安聯四季回報債券組合基金	-	透過損益按公允價值衡量之金融資產		1,645,614		24,744	-	24,744		註 1
Topoint Technology Co., Ltd. (B.V.I)	股票 Golden Creation (Cayman) Trade Co., Ltd.	-	以成本衡量之金融資產		189	(189 仟美元)	5,722	2.42	-		

註 1：透過損益按公允價值衡量之金融資產，其公允價值係按 106 年 3 月 31 日基金淨資產價值計算。

註 2：投資子公司相關資訊，請參閱附表五及附表六。

尖點科技股份有限公司及子公司

應收關係人款項達新台幣 1 億元或實收資本額 20% 以上

民國 106 年 3 月 31 日

附表四

單位：新台幣仟元

帳列應收公司之	交易對象名稱	關係	應收科目	應收關係人款項		週轉率	逾期逾金	應收關係人款項式	應收後收回金額	呆帳列帳	抵備金額
				金額 (註 2)	金額						
上海尖點精密工具有限公司	昆山尖點電子有限公司	子公司	其他應收款	\$ 106,912	註 1	\$ -	-	\$ -	-	-	
	成都銳點精密工具有限公司	子公司	應收帳款	356	9.10	-	-	356	-	-	
			其他應收款	200,460	註 1	-	-	-	-	-	
			應收帳款	2,429	4.53	-	-	492	-	-	
欣點科技股份有限公司	欣興電子股份有限公司	對欣點科技股份有限公司採權益法之投資公司之母公司	應收帳款	104,964	2.50	-	-	29,939	-	-	

註 1：係資金貸與及應收利息之款項。

註 2：於編製合併財務報表時業已全數沖銷。

尖點科技股份有限公司及子公司
被投資公司名稱、所在地區等相關資訊 (不含大陸被投資公司)

民國 106 年 1 月 1 日至 3 月 31 日

附表五

單位：除另予註明外，
為新台幣仟元

投資公司名稱	被投資公司名稱	所在地區	主要營業項目	原本期	投資未去	資額		未	帳面金額 (註 2 及 3)	有額 (註 2 及 3)	被投資公司本期 (損) 益 (註 2 及 3)	本期認列之投資 (損) 益 (註 2 及 3)
						始	終					
尖點科技股份有限公司	Topoint Technology Co., Ltd. (B.V.I.)	英屬維京群島	國際投資	\$ 1,755,695	\$ 1,755,695	7,139	100	\$ 3,273,089			\$ 25,897	\$ 26,130 (註 1)
	欣點科技股份有限公司	中華民國	銀針測試及鑽孔業務	305,299	305,299	30,696,297	61.76	336,873			14,180	8,758
	Warpspeed Corporation (B.V.I.)	英屬維京群島	國際貿易	1,569	1,569	50,000	100	171			(219)	(219)
	Topoint Japan Co., Ltd.	日本	銷售電子零組件	7,667	7,667	600	100	1,891			(884)	(884)
	Unipoint Technology Holdings Co., Ltd. (B.V.I.)	英屬維京群島	國際投資	178,814 (5,600 仟美元)	178,814 (5,600 仟美元)	11,200	100	35,026			(3,254)	(3,254)

註 1：係認列投資收益 25,897 仟元並加計逆流及側流交易已實現毛利 233 仟元。

註 2：係以同期間經會計師核閱之財務報表計算。

註 3：於編製合併財務報表時業已全數沖銷。

註 4：大陸被投資公司相關資訊請參閱附表六。

尖點科技股份有限公司及子公司

與大陸被投資公司直接或間接經由第三地區所發生下列之重大交易事項及其價格、付款條件、未實現損益及其他相關資訊

民國 106 年 1 月 1 日至 3 月 31 日

附表七

單位：新台幣千元

編號	投資公司名稱	大陸被投資公司名稱	交易類型	金額	佔總進銷之比率(%)	交款條件	易條件與一般交易之比較	件應收(付)票據、帳款、帳款百分比	未實現損益	備註
0	尖點科技股份有限公司	上海尖點精密工具有限公司	銷進	\$ 111,707	41	不定期結帳	雙方議定	\$ 46,242	664	註1及註2
		宏點精密電子(秦皇島)有限公司	進	5,796	6	不定期結帳	雙方議定	(3,577)	34	註1及註2
		碩點電子(蘇州)有限公司	銷	3,145	1	不定期結帳	雙方議定	2,090	(7,080)	註1及註2
		成都銳點精密工具有限公司	銷	5,347	2	不定期結帳	雙方議定	3,709	(772)	註1及註2
			銷	83	-	不定期結帳	雙方議定	82	1	註1及註2
			進	412	-	不定期結帳	雙方議定	(772)	-	註1及註2

註1：母公司除直接與上海尖點精密工具有限公司、宏點精密電子(秦皇島)有限公司、碩點電子(蘇州)有限公司及成都銳點精密工具有限公司交易之外，係亦透過 Warpspeed Corporation (B.V.I.)與上海尖點精密工具有限公司及宏點精密電子(秦皇島)有限公司進行交易，其相關之交易價格係按雙方議定，授信期間採不定期結帳。

註2：於編製合併財務報表時業已全數沖銷。

(承前頁)

編號 (註1)	交易人 名稱	交易對象	與交易人之關係 (註2)	交易往來對象	科目	往來		情形	
						金額 (註5)	易 註 (註3)	佔合併總資產之 總資產之比率 (註4)	或 收 率 (註4)
					未實現銷貨毛利	\$ 7,080	-	1	
					銷貨成本	11,126	-	1	
					應收關係企業款項	3,709	-	-	
					遞延貸項	908	-	-	
					銷貨收入	5,347	-	1	
					未實現銷貨毛利	772	-	-	
					銷貨成本	908	-	-	
					遞延貸項	34,441	-	1	
					處分不動產、廠房及設備淨益	184	-	-	
					未實現銷貨毛利	1,137	-	-	
					應收關係企業款項	82	-	-	
					應付關係企業款項	772	-	-	
					未實現銷貨毛利	1	-	-	
					遞延貸項	159	-	-	
					銷貨收入	83	-	-	
					銷貨成本	252	-	-	
					應收關係企業款項	6,783	-	-	
1	Topoint Technology Co., Ltd. (B.V.I.)	Topoint Japan Co., Ltd.	3		應收關係企業款項	14,008	-	-	
2	Warspeed Corporation (B.V.I.)	尖點科技股份有限公司	2		應付關係企業款項	37,815	-	5	
					銷貨成本	19,627	-	-	
					應收關係企業款項	51,546	-	7	
					銷貨收入	1,026	-	-	
					銷貨收入	3,577	-	-	
3	上海尖點精密工具有限公司	宏點精密電子(秦皇島)有限公司 尖點科技股份有限公司	2		應收關係企業款項	23,316	-	-	
					存貨	255,630	-	4	
					機器設備	262,005	-	4	
					累計折舊	32,234	-	1	
					應付關係企業款項	5,796	-	1	
					銷貨收入	98,958	-	13	
					銷貨成本	19,627	-	-	
					應付關係企業款項	51,546	-	7	
					銷貨成本	7,723	-	-	
					應收關係企業款項	616	-	-	
					應付關係企業款項	5,449	-	1	
					銷貨收入	166	-	-	
					租金收入	2,223	-	-	
					銷貨成本		-	-	

(接次頁)

(承前頁)

編號 (註1)	交易人 名稱	交易往來對象	與交易人之關係 (註2)	交易科目	往來		來		情形 或 營業 比率 (註4)
					金額 (註5)	交易 (註3)	估 總 資產 (註)	佔 總 資產 (註)	
		欣聯點科技(深圳)有限公司	3	應收關係企業款項	\$ 74,366	-	-	1	
				應付關係企業款項	5,872	-	-	-	
				銷貨收入	1,556	-	-	-	
				銷貨成本	7	-	-	-	
				利息收入	810	-	-	-	
		富宏點電子(深圳)有限公司	3	應收關係企業款項	36,197	-	-	1	
		碩點電子(蘇州)有限公司	3	銷貨收入	16,966	-	-	2	
				應收關係企業款項	355	-	-	-	
				銷貨收入	327	-	-	-	
				銷貨成本	896	-	-	-	
		昆山群特科技電子有限公司	3	應收關係企業款項	17,819	-	-	-	
		昆山尖點電子有限公司	3	利息收入	202	-	-	-	
				應收關係企業款項	107,268	-	-	2	
				應付關係企業款項	12,919	-	-	-	
				銷貨收入	950	-	-	-	
				利息收入	1,214	-	-	-	
		成都銳點精密工具有限公司	3	銷貨成本	34,916	-	-	4	
				應收關係企業款項	202,889	-	-	3	
				利息收入	2,277	-	-	-	
		淮安宏盛點電子有限公司	3	銷貨收入	2,132	-	-	-	
				應收關係企業款項	8,937	-	-	-	
				應付關係企業款項	647	-	-	-	
				銷貨收入	5,155	-	-	1	
				銷貨成本	2,476	-	-	-	
		淮安盈點電子有限公司	3	銷貨收入	2,978	-	-	-	
				應收關係企業款項	4,109	-	-	-	
				租金收入	58	-	-	-	
				銷貨成本	334	-	-	-	
		上海潤點納米材料有限公司	3	應收關係企業款項	22,740	-	-	-	
				應付關係企業款項	1,030	-	-	-	
				租金收入	86	-	-	-	
				銷貨收入	525	-	-	-	
				銷貨成本	887	-	-	-	
				利息收入	59	-	-	-	
		尖點科技股份有限公司	2	存貨	2,080	-	-	-	
4	Topoint Japan Co., Ltd.			應付關係企業款項	12,234	-	-	-	
				銷貨成本	9,769	-	-	1	

(接次頁)

(承前頁)

編號 (註1)	交易人 名稱	交易往來對象	與交易人之關係 (註2)	交易科目	往來		來情		形或 收率 (註4)
					金額 (註5)	交易 (註3)	佔合併 總資產 (註)		
5	欣點科技股份有限公司	Topoint Technology Co., Ltd. (B.V.I.) 尖點科技股份有限公司	3	應付關係企業款項	\$ 6,783	-	-	-	-
				應收關係企業款項	210	-	-	-	-
				存出保證金	3	-	-	-	-
				存貨	406	-	-	-	-
				應付關係企業款項	5,863	-	-	-	-
6	欣聯點科技(深圳)有限公司	上海尖點精密工具有限公司	3	存入保證金	300	-	-	-	-
				銷貨成本	5,543	-	-	-	1
				銷貨收入	600	-	-	-	-
				租金收入	9	-	-	-	-
				租金支出	55	-	-	-	-
				存貨	74,366	-	-	-	1
				應付關係企業款項	1,556	-	-	-	-
				銷貨成本	810	-	-	-	-
				利息支出	5,872	-	-	-	-
				應收關係企業款項	62	-	-	-	-
7	宏點精密電子(秦皇島)有限公司	富宏點電子(深圳)有限公司 碩點電子(蘇州)有限公司 昆山尖點電子有限公司 宏點精密電子(秦皇島)有限公司 尖點科技股份有限公司 Warpspeed Corporation (B.V.I.) 上海尖點精密工具有限公司 淮安宏盛點電子有限公司	3	銷貨收入	292	-	-	-	-
				應付關係企業款項	15	-	-	-	-
				銷貨成本	84	-	-	-	-
				應收關係企業款項	100	-	-	-	-
				銷貨收入	616	-	-	-	-
				應收關係企業款項	1,624	-	-	-	-
				租金收入	214	-	-	-	-
				銷貨收入	173	-	-	-	-
				應收關係企業款項	1	-	-	-	-
				銷貨收入	11,126	-	-	-	-
				存貨	2,090	-	-	-	-
				應付關係企業款項	20,325	-	-	-	3
				銷貨成本	1,026	-	-	-	-
				銷貨成本	1,668	-	-	-	-
				存貨	616	-	-	-	-
應收關係企業款項	7,723	-	-	-	-				
應付關係企業款項	555	-	-	-	-				
銷貨收入	5,615	-	-	-	1				
銷貨成本	59	-	-	-	-				
應付關係企業款項	61	-	-	-	-				
銷貨成本		-	-	-	-				

(接次頁)

(承前頁)

編號 (註1)	交易人 名稱	交易往來對象	與交易人之關係 (註2)	交易科目	往來		來		情形 佔合併總資產之比率% (註4)
					金額 (註5)	交易 (註3)	金額 (註5)	交易 (註3)	
8	富宏點電子(深圳)有限公司	淮安宏盈點電子有限公司	3	應收關係企業款項	\$ 1,101	-	-	-	-
				租金收入	718	-	-	-	-
				銷貨成本	33	-	-	-	-
				銷貨收入	9	-	-	-	-
				應付關係企業款項	37	-	-	-	-
				銷貨收入	1,542	-	-	-	-
				應收關係企業款項	2,686	-	-	-	-
				應付關係企業款項	980	-	-	-	-
				銷貨成本	8	-	-	-	-
				應收關係企業款項	169	-	-	-	-
				應付關係企業款項	388	-	-	-	-
				應付關係企業款項	148	-	-	-	-
				租金收入	341	-	-	-	-
銷貨成本	114	-	-	-	-				
應付關係企業款項	117	-	-	-	-				
銷貨成本	1	-	-	-	-				
銷貨成本	16,966	-	-	-	-				
銷貨成本	36,197	-	-	-	-				
應付關係企業款項	292	-	-	-	-				
應收關係企業款項	15	-	-	-	-				
銷貨收入	84	-	-	-	-				
應付關係企業款項	100	-	-	-	-				
銷貨成本	1,542	-	-	-	-				
銷貨成本	980	-	-	-	-				
應收關係企業款項	2,686	-	-	-	-				
應付關係企業款項	8	-	-	-	-				
銷貨收入	554	-	-	-	-				
應付關係企業款項	569	-	-	-	-				
銷貨成本	908	-	-	-	-				
存貨	1,459	-	-	-	-				
機器設備	1,459	-	-	-	-				
累計折舊	3,709	-	-	-	-				
應付關係企業款項	7,027	-	-	-	-				
銷貨成本	896	-	-	-	-				
存貨	355	-	-	-	-				
應付關係企業款項	327	-	-	-	-				
9	碩點電子(蘇州)有限公司	上海尖點精密工具有限公司	3	應收關係企業款項					
				銷貨成本					

(接次頁)

(承前頁)

編號 (註1)	交易人稱	交易對象	與交易人之關係 (註2)	交易往來對象	交易往來對象	往來			情形	
						科目	金額 (註5)	交易 (註3)	佔合併總資產之 總資產 (註4)	或 收 率 (註4)
		欣聯點科技(深圳)有限公司	3			應付關係企業款項	\$ 616	-	-	
		宏點精密電子(秦皇島)有限公司	3			銷貨成本	1,624	-	-	
		上海尖點精密工具有限公司	3			銷貨收入	117	-	-	
10	昆山群特科技電子有限公司	上海尖點精密工具有限公司	3			應付關係企業款項	17,819	-	-	
		尖點科技股份有限公司	2			利息費用	202	-	-	
		尖點科技股份有限公司	2			機器設備	52,211	-	-	1
		尖點科技股份有限公司	2			累計折舊	17,770	-	-	-
		上海尖點精密工具有限公司	3			銷貨成本	1,321	-	-	-
		上海尖點精密工具有限公司	3			應收關係企業款項	12,919	-	-	-
		上海尖點精密工具有限公司	3			應付關係企業款項	107,268	-	-	2
		欣聯點科技(深圳)有限公司	3			銷貨收入	34,916	-	-	4
		欣聯點科技(深圳)有限公司	3			銷貨成本	950	-	-	-
		欣聯點科技(深圳)有限公司	3			銷貨費用	1,214	-	-	-
		宏點精密電子(秦皇島)有限公司	3			銷貨成本	214	-	-	-
		宏點精密電子(秦皇島)有限公司	3			應付關係企業款項	173	-	-	-
		宏點精密電子(秦皇島)有限公司	3			應收關係企業款項	388	-	-	-
		上海尖點精密工具有限公司	3			應付關係企業款項	169	-	-	-
		上海尖點精密工具有限公司	3			租金收入	341	-	-	-
		上海尖點精密工具有限公司	3			銷貨成本	148	-	-	-
		宏點精密電子(秦皇島)有限公司	3			存貨	1,811	-	-	-
		宏點精密電子(秦皇島)有限公司	3			應付關係企業款項	8,937	-	-	-
		宏點精密電子(秦皇島)有限公司	3			銷貨成本	5,155	-	-	1
		宏點精密電子(秦皇島)有限公司	3			銷貨收入	665	-	-	-
		宏點精密電子(秦皇島)有限公司	3			應收關係企業款項	647	-	-	-
		宏點精密電子(秦皇島)有限公司	3			應收關係企業款項	59	-	-	-
		宏點精密電子(秦皇島)有限公司	3			銷貨收入	61	-	-	-
		宏點精密電子(秦皇島)有限公司	3			應收關係企業款項	554	-	-	-
		宏點精密電子(秦皇島)有限公司	3			銷貨收入	569	-	-	-
		尖點科技股份有限公司	2			應付關係企業款項	82	-	-	-
		尖點科技股份有限公司	2			銷貨收入	412	-	-	-
		上海尖點精密工具有限公司	3			存貨	159	-	-	-
		上海尖點精密工具有限公司	3			銷貨成本	242	-	-	-
		上海尖點精密工具有限公司	3			應收關係企業款項	772	-	-	-
		上海尖點精密工具有限公司	3			應付關係企業款項	202,889	-	-	3
		上海尖點精密工具有限公司	3			利息費用	2,277	-	-	-
		上海尖點精密工具有限公司	3			銷貨成本	2,132	-	-	-

(接次頁)

(承前頁)

編號 (註1)	交易人 名稱	交易往來對象	與交易人之關係 (註2)	交易		往來		情形	
				科目	金額 (註5)	交易 (註3)	佔合併總資產之比率 (註4)		
		昆山銳點精密工具有限公司	3	應收關係企業款項	\$ 7,795	-	-	-	
				應付關係企業款項	10,555	-	-	-	
				租金收入	2,042	-	-	-	
				銷售成本	9,268	-	-	1	
14	昆山銳點精密工具有限公司	成都銳點精密工具有限公司	3	應收關係企業款項	10,555	-	-	-	
				應付關係企業款項	7,795	-	-	1	
				銷貨收入	9,268	-	-	-	
				銷貨成本	1,989	-	-	-	
				租金支出	53	-	-	-	
				存貨	334	-	-	-	
15	淮安盈點電子有限公司	上海尖點精密工具有限公司	3	應付關係企業款項	4,109	-	-	-	
				銷貨成本	3,036	-	-	-	
				應付關係企業款項	1,101	-	-	-	
				銷貨成本	727	-	-	-	
				應收關係企業款項	37	-	-	-	
				銷貨收入	33	-	-	-	
16	上海潤點納米材料有限公司	上海尖點精密工具有限公司	3	應付關係企業款項	22,740	-	-	-	
				應收關係企業款項	1,030	-	-	-	
				銷貨成本	611	-	-	-	
				銷貨收入	887	-	-	-	
				利息費用	59	-	-	-	

註1：母公司及子公司相互間之業務往來資訊應分別於編號欄註明，編號之填寫方法如下：

1. 母公司填 0。
2. 子公司依公司別由阿拉伯數字 1 開始依序編號。

註2：與交易人之關係有以下三種，其編號如下：

1. 母公司對子公司。
2. 子公司對母公司。
3. 子公司對子公司。

註3：相關交易價格係按雙方議定，授信期間係採不定期結帳。

註4：交易往來金額佔合併總營收或總資產比率之計算，若屬資產負債科目者，以期未餘額佔合併總資產之方式計算；若屬損益科目者，以本期累積金額佔合併總營收之方式計算。

註5：於編製合併財務報表時業已全數沖銷。